


Консультация для родителей

Тема: «Особенности сенсорного развития детей»



**Подготовил: воспитатель
Шильникова Л.М.**

Яровое – 2017г.



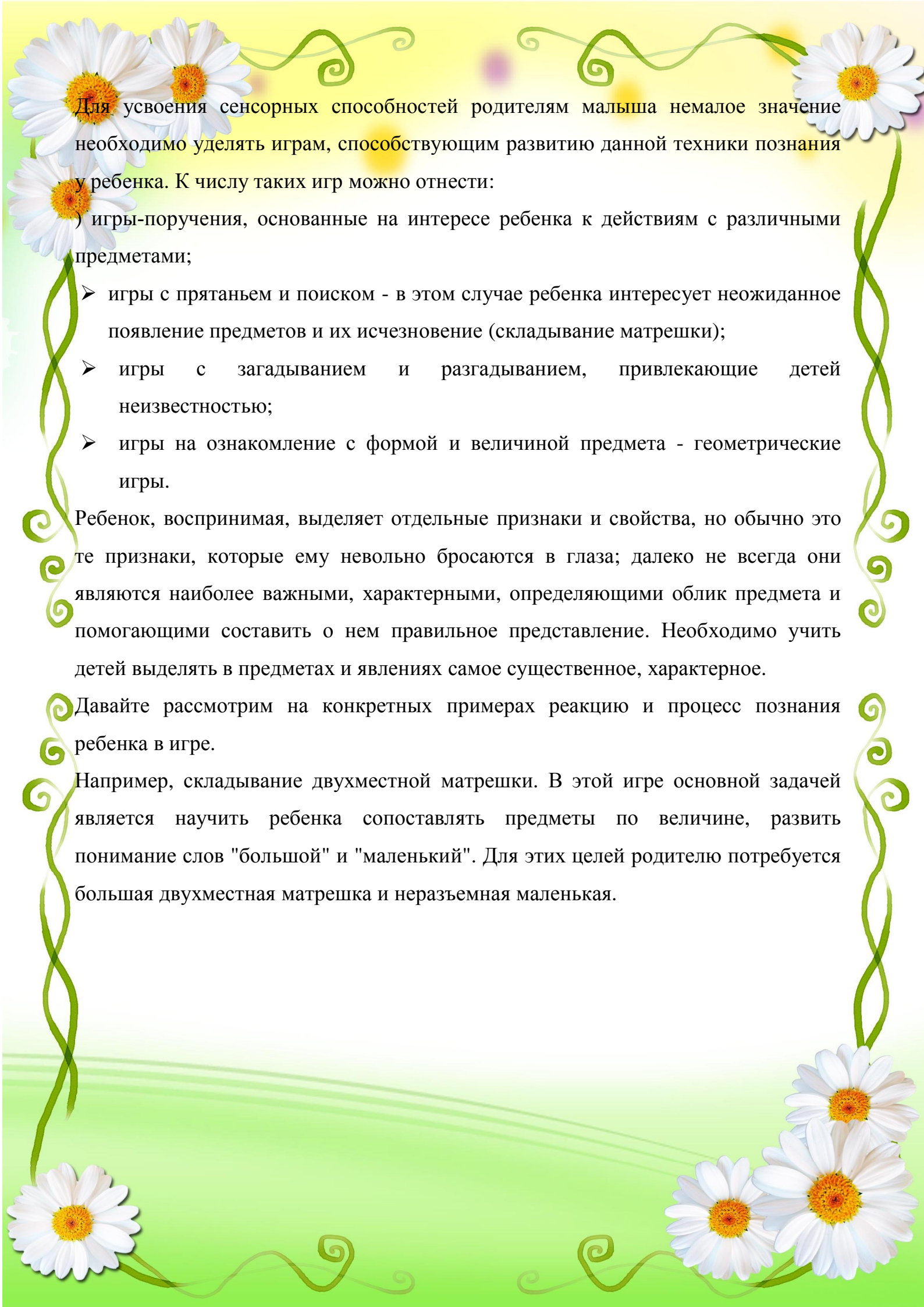
Сенсорное развитие детей во все времена было и остается важным и необходимым для полноценного воспитания подрастающего поколения. Сенсорное развитие ребенка - это развитие его восприятия и формирования представлений о важнейших свойствах предметов, их форме, цвете, величине, положении в пространстве, а также запахе и вкусе. Значение сенсорного развития в раннем детстве трудно переоценить, именно этот период наиболее благоприятен для совершенствования деятельности органов чувств, накопления представлений об окружающем мире.

После проведения ряда наблюдений было выявлено, что сенсорное развитие, с одной стороны, составляет фундамент общего умственного развития ребенка; с другой стороны, имеет самостоятельное значение. Полноценное восприятие необходимо также и для успешного обучения ребенка в детском дошкольном учреждении, в школе и для многих видов трудовой деятельности.

Сенсорный, чувственный опыт является источником познания мира. От того, как ребенок мыслит, видит, как он воспринимает мир осязательным путем, во многом зависит его нервно-психическое развитие.

В раннем детстве еще нет возможности и необходимости знакомить детей с общепринятыми сенсорными эталонами, сообщать им систематические знания о свойствах предметов. Однако проводимая работа должна готовить почву для последующего усвоения эталонов, т. е. строиться таким образом, чтобы дети могли в дальнейшем, уже за порогом раннего детства, легко усвоить общепринятые понятия и группировку свойств.

Ребенок познает предметный мир, а также явления природы, события общественной жизни, доступные его наблюдению. Кроме того, малыш получает от взрослого сведения словесным путем: ему рассказывают, объясняют, читают.



Для усвоения сенсорных способностей родителям малыша немалое значение необходимо уделять играм, способствующим развитию данной техники познания у ребенка. К числу таких игр можно отнести:


) игры-поручения, основанные на интересе ребенка к действиям с различными предметами;

- игры с прятаньем и поиском - в этом случае ребенка интересует неожиданное появление предметов и их исчезновение (складывание матрешки);
- игры с загадыванием и разгадыванием, привлекающие детей неизвестностью;
- игры на ознакомление с формой и величиной предмета - геометрические игры.

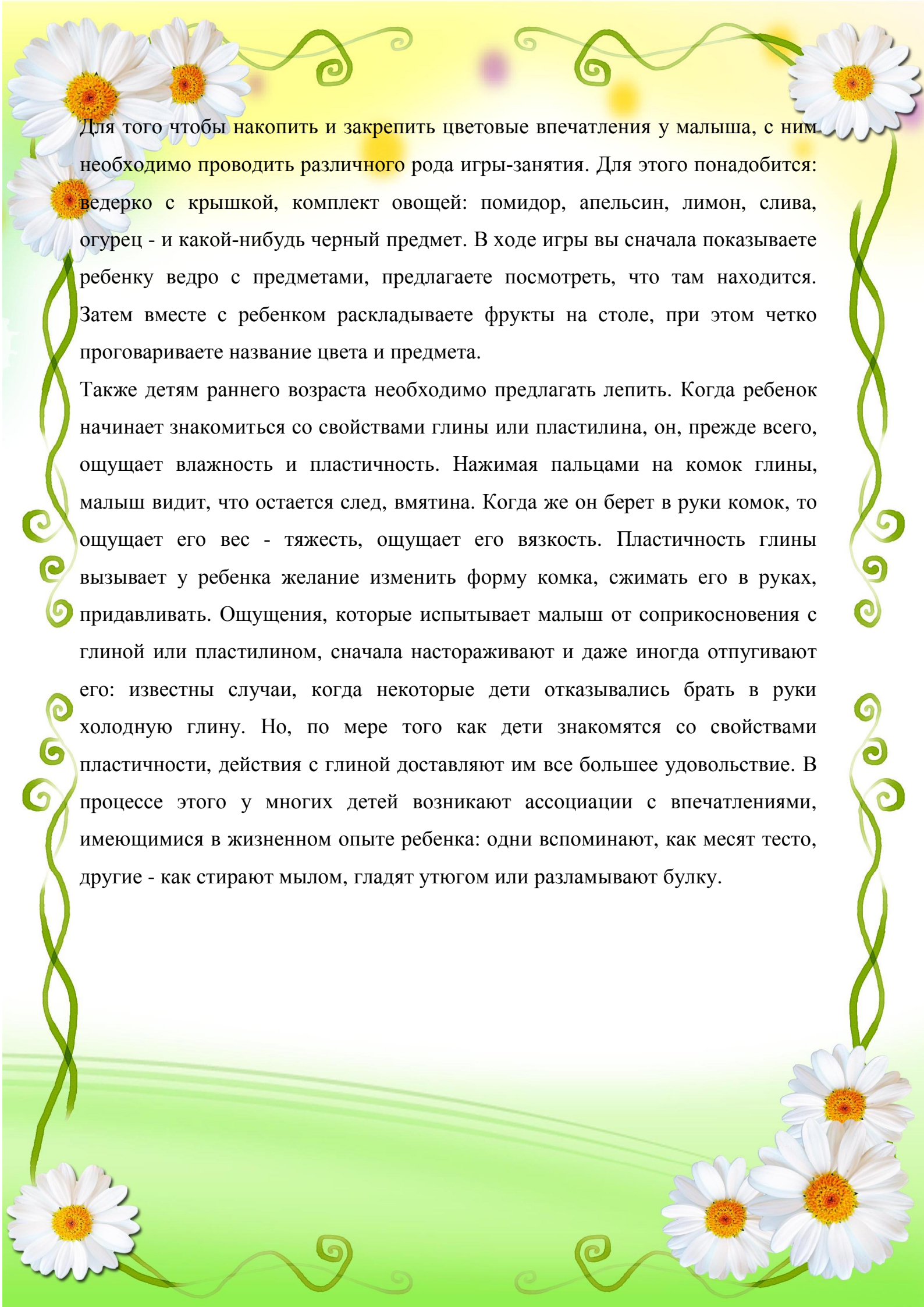
Ребенок, воспринимая, выделяет отдельные признаки и свойства, но обычно это те признаки, которые ему невольно бросаются в глаза; далеко не всегда они являются наиболее важными, характерными, определяющими облик предмета и помогающими составить о нем правильное представление. Необходимо учить детей выделять в предметах и явлениях самое существенное, характерное.

Давайте рассмотрим на конкретных примерах реакцию и процесс познания ребенка в игре.

Например, складывание двухместной матрешки. В этой игре основной задачей является научить ребенка сопоставлять предметы по величине, развить понимание слов "большой" и "маленький". Для этих целей родителю потребуется большая двухместная матрешка и неразъемная маленькая.

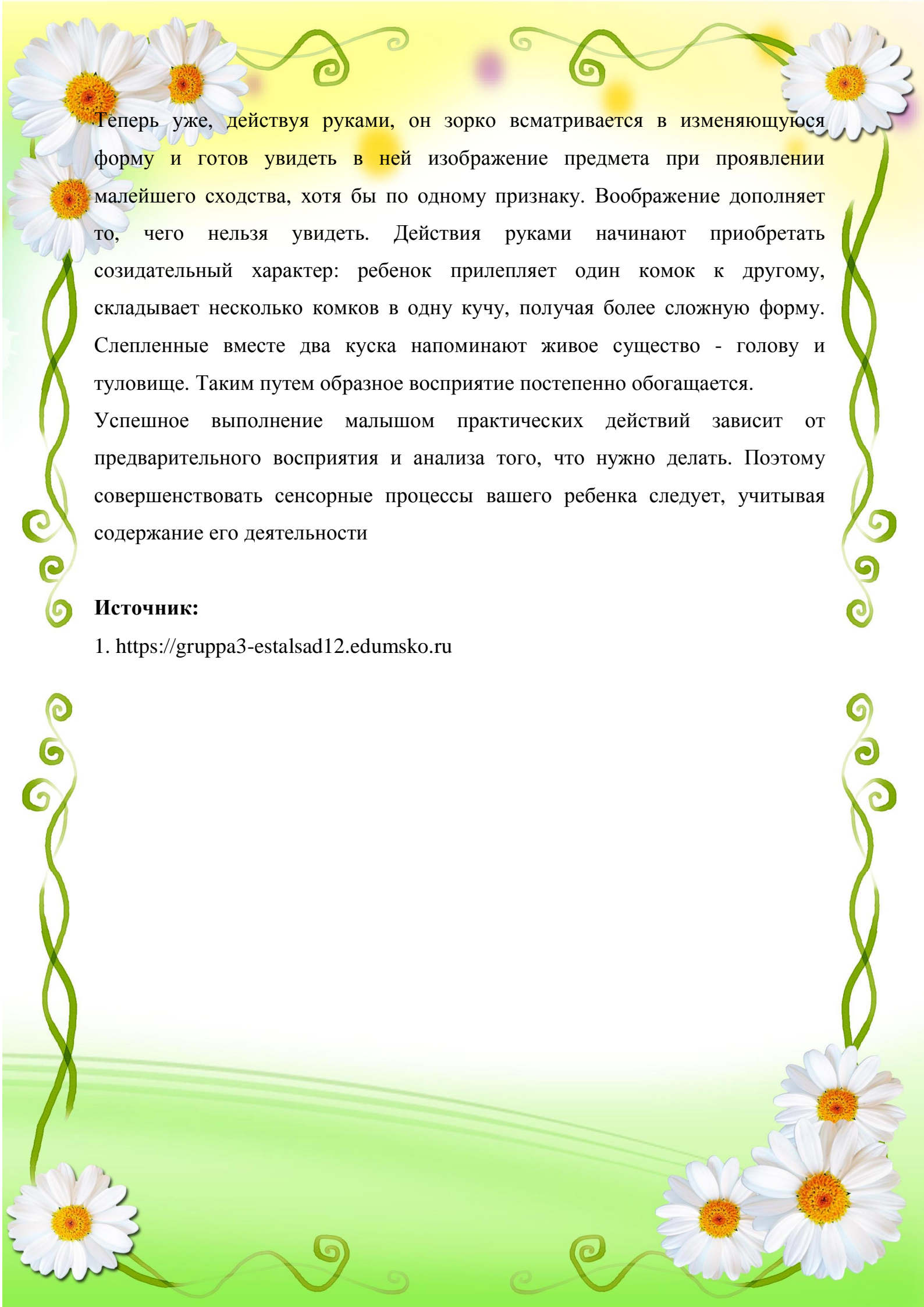


Вы должны показать ребенку большую матрешку, отметить, что она яркая, нарядная. Встряхиваете: внутри что-то гремит, ребенок при этом радостно реагирует. Затем, закрыв большую матрешку, поставьте игрушки рядом. Обратите внимание ребенка на их величину, согласуя слова с жестом: одна матрешка - маленькая - прячется в ладони, а другая - большая, ее в ладони не спрячешь. Затем предложите ребенку показать маленькую матрешку. Далее откройте большую матрешку и поставьте в нее маленькую, предложите своему ребенку спрятать маленькую матрешку - закрыть ее второй половинкой. Плотно соединив части большой матрешки, поворачивайте верхнюю часть и нижнюю до совмещения рисунка. Затем предложите вашему ребенку проделать те же самые действия самостоятельно. Повторив такое занятие несколько раз, обратите внимание на то, как быстро ребенок справляется с поставленной задачей. Если выполнить такую работу не составляет для него никаких трудностей, можете усложнить задачу, добавив еще несколько матрешек. Такого рода игры становятся дидактическим пособием на различные цвета, величины и формы и т.д. В подобных играх задача выделения того или иного свойства облегчена. Более того, все внимание малыша направляется на сравнение по данному свойству, а сам предмет с комплексом свойств как бы отступает на задний план. В этом случае познаются не предметы, а свойства, присущие им.



Для того чтобы накопить и закрепить цветовые впечатления у малыша, с ним необходимо проводить различного рода игры-занятия. Для этого понадобится: ведро с крышкой, комплект овощей: помидор, апельсин, лимон, слива, огурец - и какой-нибудь черный предмет. В ходе игры вы сначала показываете ребенку ведро с предметами, предлагаете посмотреть, что там находится. Затем вместе с ребенком раскладываете фрукты на столе, при этом четко проговариваете название цвета и предмета.

Также детям раннего возраста необходимо предлагать лепить. Когда ребенок начинает знакомиться со свойствами глины или пластилина, он, прежде всего, ощущает влажность и пластичность. Нажимая пальцами на комок глины, малыш видит, что остается след, вмятина. Когда же он берет в руки комок, то ощущает его вес - тяжесть, ощущает его вязкость. Пластичность глины вызывает у ребенка желание изменить форму комка, сжимать его в руках, придавливать. Ощущения, которые испытывает малыш от соприкосновения с глиной или пластилином, сначала настораживают и даже иногда отпугивают его: известны случаи, когда некоторые дети отказывались брать в руки холодную глину. Но, по мере того как дети знакомятся со свойствами пластичности, действия с глиной доставляют им все большее удовольствие. В процессе этого у многих детей возникают ассоциации с впечатлениями, имеющимися в жизненном опыте ребенка: одни вспоминают, как месят тесто, другие - как стирают мылом, гладят утюгом или разламывают булку.



Теперь уже, действуя руками, он зорко всматривается в изменяющуюся форму и готов увидеть в ней изображение предмета при проявлении малейшего сходства, хотя бы по одному признаку. Воображение дополняет то, чего нельзя увидеть. Действия руками начинают приобретать созидательный характер: ребенок прилепляет один комочек к другому, складывает несколько комочков в одну кучу, получая более сложную форму. Слепленные вместе два кусочка напоминают живое существо - голову и туловище. Таким путем образное восприятие постепенно обогащается. Успешное выполнение малышом практических действий зависит от предварительного восприятия и анализа того, что нужно делать. Поэтому совершенствовать сенсорные процессы вашего ребенка следует, учитывая содержание его деятельности

Источник:

1. <https://gruppa3-estalsad12.edumsko.ru>