


Чиркина Г.В. Программы дошкольных образовательных учреждений компенсирующего вида для детей с нарушениями речи. – М.: Просвещение, 2009.



Программы дошкольных образовательных учреждений компенсирующего вида для детей с нарушениями речи

КОРРЕКЦИЯ НАРУШЕНИЙ РЕЧИ

Рекомендовано ученым советом ГНУ

«Институт коррекционной педагогики Российской академии образования»

Предисловие.....	8
Программа логопедической работы по преодолению фонетико-фонематического недоразвития у детей.....	8
Пояснительная записка.....	8
Характеристика речи детей с фонетико-фонематическим недоразвитием.....	9
Обучение на логопедических занятиях.....	12
Логопедическая документация.....	14
Недостатки в развитии фонематического слуха и звукопроизношения у детей дошкольного возраста.....	15
Методы и приемы их исправления.....	15
Принципы формирования звуковой стороны речи у детей с ФФН.....	16
Взаимодействие логопеда и воспитателя.....	18
Содержание индивидуальных и подгрупповых занятий.....	20
Содержание фронтальных занятий.....	22
Формирование элементарных навыков письма и чтения.....	26
Развитие связной речи детей с ФФН.....	29
Особенности индивидуальной логопедической работы с детьми, страдающими ринолалией.....	29
Особенности индивидуальной логопедической работы с детьми, страдающими дизартрией.....	30
Рекомендации для воспитателя.....	30
Формирование графомоторных навыков.....	31
Система графических упражнений.....	32
Письмо графических элементов.....	33
Зрительные и слуховые диктанты.....	33
Развитие элементарных математических представлений.....	33
Часть 1. Логопедическая работа по преодолению фонетико-фонематического недоразвития у детей в старшей группе.....	34

Часть 2. Логопедическая работа по преодолению фонетико-фонематического недоразвития у детей в подготовительной группе	38
Программа логопедической работы по преодолению общего недоразвития речи у детей. 47	
Пояснительная записка.....	47
Характеристика детей с I уровнем развития речи	47
Организация коррекционно-развивающей работы с детьми (I уровень развития речи)	48
Характеристика детей со II уровнем развития речи	48
Организация коррекционно-развивающей работы с детьми (II уровень речевого развития)	49
Характеристика детей с III уровнем развития речи.....	50
Организация коррекционно-развивающей работы с детьми (III уровень развития речи)	52
Занятия воспитателя	52
Развитие речи	53
Развитие речи в процессе формирования элементарных математических представлений	55
Развитие речи на занятиях по конструированию и изобразительной деятельности.....	56
Физическая культура	56
Общекорректирующие упражнения	57
Графические навыки.....	57
Развитие речи в связи с усвоением навыков самообслуживания и элементов труда	58
Развитие речи в связи с экологическим воспитанием.....	59
Часть 1. Логопедическая работа с детьми I уровня речевого развития.....	59
Часть 2. Логопедическая работа с детьми II уровня речевого развития	62
Часть 3. Логопедическая работа с детьми III уровня речевого развития	66
Часть 4. Логопедическая работа с детьми IV уровня речевого развития.....	71
Характеристика детей с IV уровнем развития речи	71
Организация коррекционно-развивающей работы с детьми (IV уровень развития речи)	72
Программа логопедической работы с заикающимися детьми	79
Пояснительная записка.....	79
Особенности речи детей, страдающих заиканием.....	81
Психологические особенности заикающихся детей средней группы	82
Специальное обучение детей, страдающих заиканием.....	84
Организация жизни и воспитания заикающихся детей.....	86
Обследование заикающихся детей.....	89
Занятия	89
Игры	90
Коррекция речи в процессе труда	90
Режимные моменты	91
Подготовка заикающихся детей к овладению элементарными навыками письма и чтения в подготовительной к школе группе	91
Последовательность развития навыков пользования самостоятельной речью без заикания	92
Работа с родителями	93
Часть 1. Логопедическая работа с заикающимися детьми в средней группе	93
Часть 2. Логопедическая работа с заикающимися детьми в старшей группе.....	99
Часть 3. Логопедическая работа с заикающимися детьми в подготовительной группе.....	105

Программа логопедической работы с детьми, овладевающими русским (неродным) языком	116
Пояснительная записка.....	116
Характеристика речи ребенка с русским неродным языком	117
Организация коррекционно-развивающей работы.....	119
Приложение 1	149
Примерный режим дня в старшей группе для детей с ФФН.....	149
Примерный режим дня в подготовительной к школе группе для детей с ФФН	150
Примерный план занятий в подготовительной группе в первом периоде обучения	151
Примерный план занятий в подготовительной группе по произношению и формированию элементарных навыков письма и чтения во втором периоде обучения	152
Примерный план занятий в подготовительной группе по произношению и формированию элементарных навыков письма и чтения в третьем — четвертом периоде обучения	154
Схема логопедического обследования ребенка с ФФН	156
Приложение 2	157
Примерный режим дня в младшей группе (3—4 года) для детей с ОНР ¹	157
Примерный перечень занятий в младшей группе для детей с ОНР	158
Примерный режим дня в средней группе (4—5 лет) для детей с ОНР.....	159
Примерный перечень занятий в средней группе для детей с ОНР	159
Примерный режим дня в подготовительной группе (5—6 лет) для детей с ОНР	160
Примерный перечень занятий в подготовительной группе для детей с ОНР.....	161
Схема логопедического обследования детей с I уровнем речевого развития	162
Схема логопедического обследования детей с II уровнем речевого развития	164
Схема логопедического обследования детей с III уровнем речевого развития*	165
Приложение 3	167
Документация логопеда, занимающегося в группе для детей с заиканием	167
Приложение 4	170
Схема обследования речи ребенка с русским неродным языком	170
Примерный план занятий по преодолению речевых нарушений у детей, овладевающих русским (неродным) языком	176

Предисловие

Настоящее издание представляет комплект современных коррекционно-развивающих образовательных программ, учитывающий потребности всех типов логопедических групп системы дошкольных образовательных учреждений для детей с нарушениями речи.

В содержании логопедических программ учтены общие и специфические особенности психического развития детей дошкольного возраста, новые вариативные формы организации ранней коррекции отклонений речевого развития, а также необходимость взаимодействия целей и задач дифференцированного и интегрированного обучения и воспитания детей с разными проявлениями речевой патологии.

В программах реализованы в соответствии с этиопатогенетической симптоматикой речевого нарушения следующие принципы дошкольной коррекционной педагогики:

- принцип развивающего обучения (формирование «зоны ближайшего развития»);
- принцип единства диагностики и коррекции отклонений в развитии;
- принцип генетический, раскрывающий общие закономерности развития детской речи применительно к разным вариантам речевого дизонтогенеза;
- принцип коррекции и компенсации, позволяющий определить адресные логопедические технологии в зависимости от структуры и выраженности речевого нарушения;
- деятельностный принцип, определяющий ведущую деятельность, стимулирующую психическое и личностное развитие ребенка с отклонением в речи.

В структуре сборника представлены четыре программы, направленные на устранение фонетико-фонематического недоразвития, общего недоразвития речи, заикания и нарушения речевого развития, осложненного двуязычием. Каждую программу сопровождает пояснительная записка и приложение, которое дано в конце сборника.

«Программа логопедической работы по преодолению фонетико-фонематического недоразвития у детей» предназначена для дошкольников старшей и подготовительной группы. Содержание первой части «Логопедическая работа по преодолению фонетико-фонематического недоразвития у детей в старшей группе» представляет коррекционно-развивающую систему, обеспечивающую полноценное овладение фонетическим строем языка, интенсивное развитие фонематического восприятия, подготовку к овладению элементарными навыками письма и чтения. Логопедическими приемами исправляется произношение звуков или уточняется их артикуляция. Специальное время отводится на развитие полноценного фонематического восприятия, слуховой памяти, анализа и синтеза звукового состава речи. Система упражнений в звуковом анализе и синтезе с опорой на четкие кинестетические и слуховые ощущения помогает решить две задачи — нормализовать процесс фонемообразования и подготовить детей к овладению элементарными навыками письма и чтения. Реализация данных задач обеспечивает интеграцию дошкольников в общеобразовательное дошкольное учреждение.

Во второй части программы «Логопедическая работа по преодолению фонетико-фонематического недоразвития у детей в подготовительной группе» внимание специалистов также акцентируется на

отклонениях в развитии фонематического восприятия дошкольников и недостатках произносительной стороны речи. Дети за период пребывания в подготовительной группе специализированного учреждения должны овладеть тем объемом знаний, умений и навыков, который определен как настоящей программой, так и программой общего типа, чтобы быть полностью готовыми к обучению в общеобразовательной школе.

Программа включает такие разделы, как «Формирование произношения» и «Формирование элементарных навыков письма и чтения», разработанные с учетом имеющихся у дошкольников отклонений в речевой деятельности. Принципиальным является выделение специального пропедевтического периода, направленного на воспитание правильного произношения в сочетании с интенсивным формированием речезвукового анализа и синтеза, который предшествует овладению детьми элементарными навыками письма и чтения.

Выделен также период формирования элементарных навыков письма и чтения, органически связанный с процессом нормализации звуковой стороны речи во всех ее аспектах (правильное произношение звуков, орфоэпически правильная речь, дикция, культура речевого общения).

Общая цель коррекционно-развивающей программы — освоение детьми коммуникативной функции языка в соответствии с возрастными нормативами.

Ядром программы является работа, направленная на осознание детьми взаимосвязи между содержательной, смысловой стороной речи и средствами ее выражения на основе усвоения основных языковых единиц: текста, предложения, слова. В связи с этим рекомендуется активное употребление языка в специально организованных речевых ситуациях с учетом скорригированных звуковых средств и развивающегося фонематического восприятия. Соблюдение данных условий создаст надежную базу для выработки навыков чтения, письма и правописания.

Структурирование содержания программы осуществлялось на основе тщательного изучения речевой деятельности детей 6—7 лет с ФФН, выделения ведущей недостаточности в структуре речевого нарушения при разных речевых аномалиях. *Авторами программы являются: Т. Б. Филичева, Г. В. Чиркина.* Данной программе соответствует Приложение 1.

В **«Программе логопедической работы по преодолению общего недоразвития речи у детей»** освещаются основные этапы коррекционно-логопедической работы в средней, старшей и подготовительной группах детского сада. В пояснительной записке данной программы приводятся характеристики детей, раскрывается организация коррекционно-развивающего процесса, рекомендуется речевой материал. В программах представлены результаты многолетних экспериментальных исследований авторов в тесном сотрудничестве с логопедами-практиками.

Данная программа содержит четыре части:

«Логопедическая работа с детьми I уровня речевого развития». *Авторы: Т. Б. Филичева, Т. В. Туманова.*

«Логопедическая работа с детьми II уровня речевого развития». *Авторы: Т. Б. Филичева, Т. В. Туманова.*

«Логопедическая работа с детьми III уровня речевого развития». *Авторы: Т. Б. Филичева, Г. В. Чиркина.*

«Логопедическая работа с детьми IV уровня речевого развития». Авторы: Т. Б. Филичева, Т. В. Туманова.

Данной программе соответствует Приложение 2.

В сборник включена «**Программа логопедической работы с заикающимися детьми**». В исследованиях Р. Е. Левиной по проблеме заикания была теоретически обоснована идея развития коммуникативной функции речи у заикающихся дошкольников. В связи с этим Н. А. Чевелевой была разработана методическая система устранения заикания на основе постепенного перехода от ситуативной речи в условиях наглядности к контекстной речи без наглядной опоры.

В рамках данного подхода С. А. Мироновой создана программа обучения и воспитания заикающихся дошкольников, в которой реализованы общеобразовательные и коррекционные задачи. Особенность этой системы состоит в том, что речь детей формируется как произвольная деятельность с использованием дидактических приемов, устраняющих трудности коммуникативного процесса. Доказано, что заикающимся дошкольникам в конкретной наглядной ситуации уже на первых занятиях доступна самостоятельная речь без заикания. Постепенное нарастание сложности самостоятельной речи определяется прежде всего предметом общения, уменьшением наглядного содержания речи и включением элементов контекстности.

Эти положения отражены в программе, которая на практике доказала свою эффективность в плане решения задач, определяемых программой общего типа, и коррекционных, направленных на обучение детей навыкам пользования связной речью, свободной от заикания. В то же время не исключается применение логопедических приемов нормализации голоса, дыхания и других специфических отклонений, свойственных заикающимся дошкольникам.

Система коррекционно-развивающего воздействия по преодолению заикания у дошкольников реализуется в процессе изучения типовой программы детского сада. В целях коррекции нарушения использованы такие разделы, как «Развитие речи», «Ознакомление с окружающим миром» и частично другие, а также дидактические игры и режимные моменты. Последовательность изучения отдельных тем в коррекционно-развивающей программе изменена с учетом состояния речевых навыков заикающихся детей и специфических требований к их речи. Автор программы С. А. Миронова. Данной программе соответствует Приложение 3.

«**Программа логопедической работы с детьми, овладевающими русским (неродным) языком**» предназначена для воспитания и обучения иноязычных детей дошкольного возраста с фонетико-фонематическим недоразвитием и общим недоразвитием речи.

Процессы миграции привели к значительному увеличению численности в дошкольных образовательных учреждениях детей, для которых русский язык является неродным. При отсутствии нормативных документов, коррекционно-развивающих программ, методических разработок эти дети обучаются по общеобразовательным программам. Для речевого развития данной категории дошкольников характерны трудности в усвоении русской фонетики, аграмматизм в связных высказываниях и другие недочеты, обусловленные прежде всего ограниченной речевой практикой в сфере русского языка, двуязычием в общении с родителями, приводящим к интерференции разных языковых систем.

На основе этих особенностей детей часто зачисляют в логопедические детские сады в целях интенсивного усвоения русского языка. Использование логопедами коррекционно-

развивающих технологий не приносит желаемого результата, так как они рассчитаны на принципиально иную категорию детей. Однако многие основные научные положения, а также частные приемы постановки и автоматизации звуков и приемы, развивающие фонематическое восприятие являются продуктивными для уточнения произношения, развития импрессивной и экспрессивной речи детей с неродным русским языком.

В то же время объективно существует категория дошкольников с неродным русским языком, у которых обнаруживаются специфические дефекты речи органического и функционального происхождения. Сочетания таких нарушений, как ринолалия, алалия, дизартрия, заикание с проявлениями межъязыковой интерференции в речи детей создают объективные трудности диагностики и выбора коррекционного воздействия. С учетом специфики недоразвития устной речи детей, овладевающих русским (неродным) языком, разработана программа коррекции и развития речи иноязычных дошкольников 5—7 лет. В ней реализован важнейший принцип овладения лексико-грамматической системой — коммуникативная направленность, а также выделены основные разделы работы по нормализации фонетической и просодической стороны речи, обогащению лексики, практическому овладению грамматическим строем речи детьми с первичным речевым недоразвитием. *Авторами программы являются: Г. В. Чиркина, А. В. Лагутина.* Данной программе соответствует Приложение 4.

В новых программах, впервые публикуемых в настоящем сборнике, раскрыты более широкие, вариативные возможности для формирования коммуникативных способностей, речевого и общего психического развития ребенка дошкольного возраста, что, в свою очередь, будет способствовать его успешной социализации. Представлены итоговые показатели продвижения в речевом развитии детей в каждой части программ. В то же время в содержании программного материала сохраняется преемственность с первоначальными программно-методическими разработками в аспекте реализации основных, проверенных многолетней практикой, направлений и технологий коррекционно-логопедического воздействия на нарушенные звенья речевой системы.

Программы адресованы педагогическим коллективам дошкольных образовательных учреждений, реализующим задачи коррекции различных нарушений речи.

Автор-составитель сборника: Г. В. Чиркина.

Программа логопедической работы по преодолению фонетико-фонематического недоразвития у детей

Пояснительная записка

Анализ реальной ситуации, сложившейся в настоящее время в системе воспитания и обучения детей дошкольного возраста показал, что количество детей, имеющих отклонения в речевом развитии, неуклонно растет. Эти дети составляют основную группу риска по школьной неуспеваемости, особенно при овладении письмом и чтением. Основная причина — недостаточное развитие процессов звуко-буквенного анализа и синтеза. Известно, что звуко-буквенный анализ базируется на четких, устойчивых и достаточно дифференцированных представлениях о звуковом составе слова. Процесс овладения звуковым составом слова, в свою очередь, тесно связан с формированием слухоречедвигательного взаимодействия, который выражается в правильной артикуляции звуков и их тонкой дифференциации на слух.

Предпосылки для успешного обучения письму и чтению формируются в дошкольном возрасте. Установлено, что возраст пятого года жизни является оптимальным для воспитания особой, высшей формы фонематического слуха — фонематического восприятия и ориентировочной деятельности ребенка в звуковой действительности.

Как показывают исследования речевой деятельности детей с отклонениями в развитии (Р. Е. Левина, Г. А. Каше, Л. Ф. Спирина, Т. Б. Филичева, М. Ф. Фомичева, Г. В. Чиркина, С. Н. Шаховская и др.), а также огромный практический опыт логопедической работы, обучение детей по коррекционно-развивающим программам позволяет не только полностью устранить речевые нарушения, но и сформировать устно-речевую базу для овладения элементами письма и чтения еще в дошкольный период. Своевременное и личностно ориентированное воздействие на нарушенные звенья речевой функции позволяет вернуть ребенка на онтогенетический путь развития. Это является необходимым условием полноценной интеграции дошкольников с ФФН в среду нормально развивающихся сверстников.

Широкая апробация настоящей программы подтвердила обоснованность научных и методологических позиций, заложенных в содержании коррекционно-развивающего процесса. Катамнестические данные убедительно доказали эффективность предлагаемой системы и наличие четкой преемственности между дошкольным и начальным школьным образованием.

Процесс становления звуковой стороны языка проходит несколько этапов. Восприятие звуков у детей с нормальным речевым развитием формируется достаточно рано и в определенной последовательности. В возрасте до года (в период дофонемного развития) ребенок улавливает лишь ритмико-мелодические структуры, фонемный состав слова им не воспринимается. Непосредственное различение звуков происходит на втором году жизни. Дети начинают постепенно овладевать фонетической системой звуков русского языка независимо от их артикуляционной четкости в следующем порядке:

- гласные — согласные (среди согласных различаются в первую очередь сонорные [л] — [р]),
- глухие — звонкие,
- твердые — мягкие.

Усвоение правильного произношения звуков во многом обусловлено сохранностью речедвигательного анализатора. Тем не менее на начальном этапе часто наблюдается

неустойчивость артикуляции звуков при произнесении слов ребенком. Характерно использование звуков-«заместителей» (субститутов). При активной речевой практике происходит постепенный переход к правильному произношению большинства звуков. Отмечается, что к началу четвертого года жизни дети при благоприятных условиях воспитания усваивают звуковую систему языка. Допустимо неточное произношение шипящих [ж] — [ш], сонорных [л] — [р], свистящих [с] — [з].

Фонематическое восприятие всех звуков, по данным Н. Х. Швачкина, заканчивается к концу второго года жизни. Успешное овладение звуковой стороной речи обеспечивается полноценным развитием речеслухового и речедвигательного анализаторов, способностью ребенка к подражанию, благоприятной речевой средой.

У некоторых детей в 4 года наблюдаются неустойчивость произношения, взаимозаменяемость фонем в различных звуко-слоговых сочетаниях, искаженное произношение звуков. Это отражает диссоциацию между достаточным развитием фонематического слуха и несовершенством речедвигательных навыков. К пяти годам дети должны овладеть произношением всех звуков речи, допускается в единичных случаях неправильное произношение трудных по артикуляции звуков позднего онтогенеза. В этом возрасте у детей формируется способность не только критически оценивать недостатки своей речи, но и реагировать на них.

Характеристика речи детей с фонетико-фонематическим недоразвитием

Фонетико-фонематическое недоразвитие (ФФН) — это нарушение процесса формирования произносительной системы родного языка у детей с различными речевыми расстройствами вследствие дефектов восприятия и произношения фонем.

Определяющим признаком фонематического недоразвития является пониженная способность к анализу и синтезу речевых звуков, обеспечивающих восприятие фонемного состава языка. В речи ребенка с фонетико-фонематическим недоразвитием отмечаются трудности процесса формирования звуков, отличающихся тонкими артикуляционными или акустическими признаками.

Несформированность произношения звуков крайне вариативна и может быть выражена в речи ребенка различным образом:

- заменой звуков более простыми по артикуляции;
- трудностями различения звуков;
- особенностями употребления правильно произносимых звуков в речевом контексте.

Следует подчеркнуть, что ведущим дефектом при ФФН является несформированность процессов восприятия звуков речи. В последние годы все чаще выявляются дети, у которых произношение звуков исправлено в процессе краткосрочных логопедических занятий, но не скорректировано фонематическое восприятие.

На недостаточную сформированность фонематического восприятия также указывают затруднения детей при практическом осознании основных элементов языка и речи. Кроме всех перечисленных особенностей произношения и различения звуков, при фонематическом недоразвитии у детей нередко нарушаются просодические компоненты речи: темп, тембр, мелодика.

Проявления речевого недоразвития у данной категории детей выражены в большинстве случаев нерезко. Отмечается бедность словаря и незначительная задержка в формировании грамматического строя речи. При углубленном обследовании речи детей могут быть отмечены отдельные ошибки в падежных окончаниях, в употреблении сложных предлогов, в согласовании прилагательных и порядковых числительных с существительными и т. п.

Комплектование групп детей с ФФН осуществляется Психолого-медико-педагогической комиссией (ПМПК)¹.

Для оформления в логопедические группы необходимо комплексное обследование ребенка членами ПМПК. На Комиссию предоставляются следующие документы:

— выписка психоневролога, которая включает анамнестические данные о ребенке, указания на наличие (отсутствие) органического поражения центральной нервной системы, а также заключение об интеллектуальном развитии ребенка;

— заключение врача отоларинголога, в котором указывается состояние физиологического слуха ребенка, наличие или отсутствие заболеваний ЛОР-органов;

— логопедическая характеристика ребенка, в которой содержатся сведения о степени сформированности отдельных компонентов языковой системы. При этом она должна содержать примеры детских высказываний, иллюстрирующих преимущественное нарушение фонетико-фонематической системы при относительной сохранности лексико-грамматической стороны речи;

— педагогическая характеристика, в которой отражено:

- насколько ребенок проявляет интерес к занятиям;
- какие задания вызывают у него наибольшие трудности;
- насколько ребенок усидчив во время занятий;
- как быстро ребенок переключается с одного вида деятельности на другой;
- насколько он критичен в оценке своих результатов при выполнении задания;
- насколько продуктивно использует помощь взрослых в случае возникновения затруднений.

Особое внимание обращается на игровую деятельность (сюжетно-ролевая игра, игра-драматизация) и степень речевой активности в процессе игры.

Анализ предоставленных документов и первичное обследование ребенка позволяют обосновать необходимость его зачисления в группу для детей с фонетико-фонематическим недоразвитием речи со сроком обучения 10 месяцев. По окончании обучения фонетическая сторона речи детей должна соответствовать возрастной норме. Наполняемость группы — 12 человек.

Реализация лично ориентированного подхода в коррекции речевого недоразвития требует от логопеда углубленного изучения речевых, когнитивных и эмоциональных особенностей детей. Знание индивидуальных характеристик ребенка позволяет организовать

различные формы учебного процесса и обосновать частные приемы коррекции. С этой целью в первые две недели сентября логопед, непосредственно работающий в группе, проводит обследование звукопроизношения, фонематического слуха, слоговой структуры слова каждого ребенка.

Необходимо проверить, как ребенок произносит звук изолированно, в слогах, словах, предложениях, текстах. Ему предлагается назвать картинки, повторить слова, где исследуемый звук занимает разные позиции: в начале, в середине, в конце слова. Желательно, чтобы эти слова не включали труднопроизносимые звуки или их сочетания. Учитывая возрастные особенности детей-дошкольников, рекомендуется использовать разнообразные игровые приемы.

Одновременно с выявлением особенностей артикуляции звуков необходимо выяснить, как дети на слух различают фонемы родного языка. С этой целью логопед предлагает ряд специальных заданий (см. схему обследования в Приложении 1).

В карте фиксируются ошибочные ответы детей и приводятся образцы их высказываний. Речевая карта заканчивается логопедическим заключением, которое должно быть аргументировано конкретными данными обследования.

Возможны случаи, когда мнение логопеда детского сада не в полной мере совпадает с заключением ПМПК, т. е. за период двухнедельного пребывания в детском коллективе у ребенка могут проявиться трудности установления контакта, выраженный речевой негативизм, реактивность в поведении, несоответствующее возрасту развитие игровой деятельности. В процессе динамического наблюдения ярче проявляются особенности лексико-грамматического строя речи, трудности в овладении звуко-слоговой структурой, аграмматизм и другие проявления системного недоразвития речи. Это может послужить основанием для изменения или уточнения логопедического заключения и рекомендации перевода ребенка в другую группу. По истечении двухнедельного срока такие изменения не разрешаются.

Сопоставляя речевые карты детей, логопед должен выявить симптоматику, типичную для группы в целом, и индивидуальные особенности каждого ребенка, обусловленные различными причинами нарушения в каждом отдельном случае (легкая степень дизартрии, полиморфная дислалия, двуязычие, влияние неполноценной речевой среды и др.).

После обследования перед логопедом встает задача — воспитание у детей правильной, четкой, умеренно громкой, выразительной, связной речи, соответствующей возрасту, с помощью как традиционных, так и специальных логопедических методов и приемов, направленных на коррекцию речевого нарушения и развитие активной сознательной деятельности в области речевых фактов.

Коррекционно-воспитательная работа строится с учетом особенностей психической деятельности детей. Таким образом, логопедическое воздействие органически связано с развитием у дошкольников внимания, памяти, умения управлять собой и другими психическими процессами.

Учитель-логопед и воспитатель работают над развитием речи детей совместно, руководствуясь общими требованиями типовой программы обучения и воспитания. Устранение имеющихся у детей пробелов в речевом развитии осуществляется преимущественно логопедом (раздел «Формирование произношения и развитие речи»).

Основными направлениями работы по развитию речи детей являются:

- формирование полноценных произносительных навыков;
- развитие фонематического восприятия, фонематических представлений, доступных возрасту форм звукового анализа и синтеза.

По мере продвижения ребенка в указанных направлениях на скорректированном речевом материале осуществляется:

- развитие у детей внимания к морфологическому составу слов и изменению слов и их сочетаний в предложении;
- обогащение словаря детей преимущественно привлечением внимания к способам словообразования, к эмоционально-оценочному значению слов;
- воспитание у детей умений правильно составлять простое распространенное предложение, а затем и сложное предложение; употреблять разные конструкции предложений в самостоятельной связной речи;
- развитие связной речи в процессе работы над рассказом, пересказом, с постановкой определенной коррекционной задачи по автоматизации в речи уточненных в произношении фонем;
- формирование элементарных навыков письма и чтения специальными методами на основе исправленного звукопроизношения и полноценного фонематического восприятия.

Важно отметить, что формирование элементарных навыков письма и чтения является одним из эффективных способов формирования устной речи для детей с ФФН.

Одновременно воспитатель проводит занятия, на которых расширяется и уточняется лексика дошкольников, развивается разговорная, описательная и повествовательная речь. Все указанные направления в работе по коррекции речи взаимосвязаны.

Обучение на логопедических занятиях

Обучение на занятиях — основная форма коррекционно-воспитательной работы с детьми, имеющая большое значение для формирования коммуникативной функции речи и общей готовности к школе. У дошкольников с речевыми нарушениями проявляются особенности в психической деятельности: неустойчивость внимания, пониженная познавательная активность, недостаточная сформированность игровой деятельности.

Специфика нарушения речи у детей с ФФН состоит в многообразии дефектов произношения различных звуков, в вариативности их проявлений в разных формах речи, в разной степени несформированности фонематического восприятия, что в целом обуславливает необходимость тщательной индивидуально ориентированной коррекции. В связи с этим в программе предусмотрены три типа занятий: индивидуальные, подгрупповые и фронтальные.

Основная цель индивидуальных занятий состоит в выборе и применении комплекса артикуляционных упражнений, направленных на устранение специфических нарушений звуковой стороны речи, характерных для разных нозологических форм речевой

патологии — дислалии, ринолалии, дизартрии и др. На индивидуальных занятиях логопед имеет возможность установить эмоциональный контакт с ребенком, активизировать контроль за качеством звучащей речи, скорректировать некоторые личностные особенности дошкольника: речевой негативизм, фиксацию на дефекте, сгладить невротические реакции. На индивидуальных занятиях ребенок должен овладеть правильной артикуляцией каждого изучаемого звука и автоматизировать его в облегченных фонетических условиях, т. е. изолированно, в прямом и обратном слоге, словах несложной слоговой структуры. Таким образом, ребенок подготавливается к усвоению содержания подгрупповых занятий.

Основная цель подгрупповых занятий — воспитание навыков коллективной работы. На этих занятиях дети должны научиться адекватно оценивать качество речевых высказываний сверстников. Состав подгрупп является открытой системой, меняется по усмотрению логопеда в зависимости от динамики достижений дошкольников в коррекции произношения. Большую часть свободного времени дети могут проводить в любом сообществе в соответствии с их интересами.

Важной в методическом аспекте особенностью индивидуальных и подгрупповых занятий является то, что они носят опережающий характер и готовят детей к усвоению более сложного фонетического и лексико-грамматического материала на фронтальных занятиях.

Фронтальные фонетические занятия предусматривают усвоение произношения ранее поставленных звуков в любых фонетических позициях и активное использование их в различных формах самостоятельной речи. Одновременно обеспечивается дальнейшее расширение речевой практики детей в процессе ознакомления с окружающим миром. Это позволяет реализовать коррекционную направленность обучения, предоставить ребенку благоприятные условия для овладения родным языком в индивидуальных и коллективных ситуациях общения.

На фронтальных занятиях организуются совместные игры дошкольников, обеспечивающие межличностное общение, разные виды деятельности для развития коммуникативной, планирующей и знаковой функции речи.

Важную роль в обучении и воспитании детей с ФФН играет четкая организация их жизни в период посещения детского сада. Поэтому следует создать необходимые условия, чтобы обеспечить разнообразную активную деятельность детей. Режим дня и расписание занятий в значительной степени отличаются от общепринятых, так как в течение года наряду с приоритетным осуществлением коррекционно-обучающих направлений развития дошкольников данной категории необходимо подготовить их к интеграции в общеобразовательную среду. Соблюдение определенного режима, правильное равномерное распределение нагрузки на протяжении всего дня позволяют без лишнего напряжения и переутомления выполнять поставленные задачи. Важно при этом правильно соотносить обязанности логопеда и воспитателя.

В соответствии с «Положением о дошкольных учреждениях и группах детей с нарушениями речи» в каждой группе работают логопед и два воспитателя. Логопед ежедневно с 9.00 до 12.30 проводит логопедическую работу с детьми фронтально, с подгруппами и индивидуально. Время с 12.30 до 13.00 отводится на заполнение логопедической документации (фронтальных планов, индивидуальных тетрадей, планирование заданий воспитателю на вечернее время и т. д.), подготовку к фронтальным занятиям, подбор и изготовление дидактических пособий. Количество фронтальных логопедических занятий зависит от периода обучения: в первом периоде — 2 занятия, во втором — 3, в третьем — ежедневно. Во второй половине дня воспитатель 30 минут занимается с детьми по заданию логопеда. Из-за необходимости

проведения коррекционных логопедических занятий некоторые занятия воспитателя переносятся на вечернее время (см. примерный режим дня в старшей группе).

Логопедическая документация

Правильное ведение логопедической документации необходимо для наблюдения за процессом коррекционной работы и оценки эффективности используемых приемов.

В течение учебного года логопед оформляет:

- речевые карты на каждого ребенка;
- развернутые планы фронтальных занятий, которые включают тему, цель, основные этапы занятия, используемый речевой и дидактический материал; фамилии детей, выделяемых для индивидуальной и подгрупповой работы;
- индивидуальные тетради дошкольников, где кратко отражается характеристика ребенка, фиксируется комплекс упражнений для активизации артикуляционного аппарата на длительный период. В доступной для родителей форме записываются отдельные методические приемы по вызыванию отсутствующих звуков, по развитию фонематического слуха и др. Рекомендуются упражнения по развитию внимания, памяти, познавательной деятельности. Логопед таким образом информирует родителей об особенностях нарушений у ребенка и стимулирует их участие в педагогическом процессе;
- тетрадь рабочих контактов логопеда и воспитателя, в которой логопед фиксирует индивидуальные задания для вечерних занятий и определяет специфические требования к отбору речевого материала в зависимости от этапа коррекции. Воспитатель отмечает особенности выполнения предлагаемых тренировочных упражнений и возникающие трудности у каждого ребенка;
- отчет о результатах проведенной работы за год должен содержать информацию об эффективности логопедической работы и рекомендации о дальнейшем образовательном маршруте ребенка.

Логопед в течение года проводит работу с воспитателями и родителями. В связи с этим планируются:

- семинары для воспитателей, беседы и консультации;
- лекции, открытые логопедические занятия;
- консультативные разборы наиболее трудных детей с привлечением других специалистов (психоневролога, воспитателя);
- работа с родителями (индивидуальные беседы; привлечение родителей к выполнению домашних заданий, оформлению тематических выставок; проведение открытых занятий, родительских собраний; организация выпускков детей в присутствии родителей и пр.).

Для повышения эффективности коррекционно-развивающего процесса логопеду ДОУ рекомендуется поддерживать связь с логопедом общеобразовательной школы и поликлиники.

Процесс коррекции фонетико-фонематического недоразвития строится с учетом общедидактических и специальных принципов обучения. Основопологающим принципом является положение о том, что формирование речи осуществляется в определенной последовательности — от конкретных значений к более абстрактным. Репродуктивные формы обучения применяются в определенных пределах для развития частных механизмов речи: моторики артикуляционного аппарата, воспроизведения различных навыков звуко-слоговых структур и др. На начальных этапах коррекции большое значение придается принципу взаимосвязи сенсорного, умственного и речевого развития детей. Он базируется на понимании речи как речемыслительной деятельности, развитие которой связано с познанием окружающего мира. По мере улучшения фонетической стороны речи выдвигаются следующие принципы:

- коммуникативно-деятельностный, учитывающий психолингвистические положения о последовательном усложнении речевых операций — от речевого навыка к речевому умению, речевым высказываниям, подчиненным задачам общения;

- активизации речевой практики, т. е. употребление и воспитание различных форм речи в меняющихся условиях общения. В соответствии с этим принципом используются наиболее адекватные разнообразные приемы, обеспечивающие речевую активность детей в различных видах деятельности.

Недостатки в развитии фонематического слуха и звукопроизношения у детей дошкольного возраста.

Методы и приемы их исправления

Установлено, что для усвоения фонетической стороны языка необходимо не только наличие у детей сохранного слуха и достаточно подготовленного артикуляционного аппарата, но и умение хорошо *слушать, слышать* и *различать* правильное и неправильное произношение звуков в чужой и собственной речи, а также контролировать собственное произношение.

Процессы воспроизведения и восприятия звуков тесно связаны между собой: хорошо развитый фонематический слух в сочетании с артикуляционными упражнениями способствует более быстрому усвоению правильного звукопроизношения в целом. В процессе восприятия чужой речи ребенок должен осмыслить содержание того, что ему говорят. Произнося слова сам, ребенок не только говорит, но и слушает. Он воспринимает собственную речь благодаря взаимодействию речедвигательного и слухового анализатора. Дети с хорошо развитой речью в процессе общения не фиксируют внимание на том, какие звуки, в какой последовательности они произносятся. Доказано, что нормально развивающиеся дети довольно рано подмечают ошибки в произношении. Если в момент разговора ребенок допустит какую-то неточность, то тут же благодаря четкой работе слухового анализатора заметит и сам ее исправит.

Изучение недостатков произношения и различения фонем у дошкольников показало, что картина нарушения речи у них неоднозначна. Наиболее типичным является:

- недифференцированное произнесение пар или групп звуков. Например: звуки [с] и [ш] могут заменяться нечетко произносимым смягченным звуком [ш];

- смешение звуков, т. е. в одних случаях ребенок употребляет звуки [с], [ш] правильно (*санки, шуба*), а при усложненных вариантах речи взаимозамещает их;

- замены звуков более легкими по артикуляции («*Фамает потбим тамми*» — «Самолет построим сами»);

- искаженное произношение звуков в сочетании с вышеперечисленными дефектами.

Признаком фонематического недоразвития является чаще всего незаконченность процесса формирования звуков, отличающихся тонкими артикуляционными или акустическими характеристиками.

Трудности различения звуков выявляются при выполнении специальных диагностических заданий, предполагающих достаточный уровень развития фонематического восприятия. Например:

- выделить определенный звук из ряда других звуков;
- повторить ряды слов и слогов с оппозиционными звуками (изолированно эти звуки ребенок произносит правильно): *па-ба, ба-па, да-да-та, та-та-да* и т. д.;
- определить наличие (отсутствие) заданного звука в слове. Например: звук [с] в словах: *сани, чай, щетка, стакан, шапка, курица, замок*;
- самостоятельно отобрать картинки с заданным звуком;
- назвать ряд слов, содержащих определенный звук.

Как правило, подобные задания вызывают затруднения у детей с ФФН. Несформированность фонематических представлений снижает у этих детей готовность к овладению звуковым анализом. Нередко вместо выделения первого гласного или согласного звука дети называют слог или все слово.

Совокупность всех перечисленных отклонений в произношении и фонематическом развитии не позволяет детям позже полноценно усваивать программу общеобразовательной школы, а в процессе обучения письму и чтению у них появляются специфические ошибки:

- замены согласных букв («*зелезо*» — *железо*, «*лека*» — *река* и т. д.);
- пропуски букв («*смовар*», «*тул*» и т. д.);
- перестановка букв и слогов («*кошолатка*» — *шоколадка*, «*петерь*» — *теперь*, «*логова*» — *голова*, «*моколо*» — *молоко* и т. д.);
- замены гласных даже тогда, когда они стоят под ударением: е — и (*сел* — «*сил*»), о — у (*пол* — «*пул*»);
- вставка лишних букв («*пошала*» — *пошла*).

Принципы формирования звуковой стороны речи у детей с ФФН

В основу коррекционно-развивающей работы положен комплексный подход, направленный на решение взаимосвязанных задач, охватывающих разные стороны речевого развития — фонетическую, лексическую, грамматическую и на их основе — задачу развития связной речи. Названные задачи решаются концентрически, за счет усложнения и различной сочетаемости упражнений. В то же время на каждом этапе работы выделяются основные цели: формирование нормативного звукопроизношения, просодических средств, устранение фонематического недоразвития и подготовка к звуковому анализу речи.

Формирование полноценной звуковой культуры речи у детей с отклонениями в развитии — сложная многоаспектная задача, решение которой зависит от степени развития фонематического восприятия, овладения артикуляцией звуков, просодических средств, умения произвольно использовать приобретенные речевые умения и навыки в разных условиях речевого общения.

Формирование произношения состоит в выработке слухопроизносительных навыков и умений в области фонетической и просодической системы родного языка. Под усвоением звуков подразумевается овладение правильной артикуляцией в тесном взаимодействии с развитием слухового восприятия. В результате работы над формированием звуков должна быть создана единая система четко различаемых, противопоставленных друг другу фонем. Известно, что звуки русского языка не одинаковы по трудности для произношения.

В первую очередь уточняется произношение так называемых сохранных или опорных звуков. Несмотря на доступность артикуляции, эти звуки произносятся неотчетливо в речевом потоке, что снижает кинестетические ощущения в артикуляционном аппарате ребенка. В связи с этим осуществляется уточнение их артикуляционной позы, тренируется произношение звуко-слоговых рядов разной структурной сложности.

В программе предусмотрена определенная последовательность усложнения речедвигательных дифференцировок. Освоение каждого нового звука происходит в сравнении с другими звуками. В период постановки звука его правильная артикуляция и звучание сопоставляется с дефектным. Усвоению звука способствует осознанное выделение характерных признаков как в звучании, так и в артикуляции. Таким образом, устанавливаются связи между акустическими и артикуляционными характеристиками звуков, что обеспечивает полноценную их дифференциацию. Этому способствует также сопоставление каждого изучаемого звука как с ранее изученными, так и с неисправленными, но в последнем случае — без проговаривания, только на слух. В начале обучения сравниваются контрастные звуки, т. е. резко противопоставленные по артикуляции и звучанию, затем вводятся упражнения на различение звуков, близких по артикуляционно-перцептивным признакам. Для систематических упражнений подбираются сначала звуки, слоги, слова. По мере овладения детьми звуковым анализом слова упражнения усложняются за счет включения новых типов звуко-слоговых структур. При автоматизации из речевого материала исключаются дефектно произносимые и смешиваемые звуки.

Очень важным методическим требованием является особая организация речевого материала для занятий:

- он должен быть максимально насыщен изучаемым звуком;
- нарушенные в произношении звуки не включаются (по мере возможности);
- произношение изучаемого звука отрабатывается во всех доступных сочетаниях; одновременно учитывается слоговой состав слов, их лексическое значение и грамматическая структура предложения в соответствии с возрастом.

Помимо специфических логопедических приемов рекомендуется регулярно применять упражнения, направленные на развитие слуховой памяти — запоминание рядов из 3—4 слов; воспроизведение серии простых действий. Постепенно в упражнения включаются слова все более сходного звукового состава; увеличивается их количество. Широко используются различные виды слоговых упражнений:

- воспроизведение ритмов;
- сочетание отстукивания ритма и проговаривания;
- рифмованные фразы.

Увеличивается количество элементов задания, включаются прямые и обратные слоги со стечением согласных, ускоряется темп.

Однако простого механического повторения и закрепления навыка произнесения речевых структур недостаточно для усвоения звуковой стороны речи. Необходимо взаимосвязанное формирование различных сторон речи как целостного образования.

При формировании фонематического слуха и звукопроизношения важно опираться на специфические принципы системности и правильного подбора лексического материала. При определении лексического минимума учитываются разные позиции звука в слове.

Важно соблюдать принцип сознательной опоры на значение слова, подчеркивая, что изменение одного звука приводит к другому значению слов (кашка — каска, мышка — миска, лук — жук и т. д.). Учитывается также многообразие языкового контекста (коса девочки, коса — орудие труда; ключ от замка, ключ в озере).

Взаимодействие логопеда и воспитателя

Работа воспитателя в группах для детей с ФФН имеет свою специфику. В задачу воспитателя входит выявление степени отставания детей в усвоении программного материала по всем видам учебной и игровой деятельности. Это необходимо для устранения пробелов в развитии детей и создания условий для успешного обучения в среде нормально развивающихся сверстников. С этой целью в первые две недели воспитатель определяет возможности детей в речевой, изобразительной, конструктивной деятельности, в овладении счетными операциями и т. п.

Совместно с логопедом воспитатель анализирует особенности речевого развития детей. Воспитатель должен иметь представление о том, пользуется ли ребенок краткой или развернутой формой высказывания, владеет ли разными типами связной речи, доступными по возрасту детям старшей группы: пересказом по картине, серии картин, описанием, рассказом из личного опыта и др.

При оценке состояния навыков по этим направлениям следует учитывать общеобразовательные программные требования для данной возрастной группы. Исходя из неоднородности состава детей в группах ФФН, обусловленной различной этиологией нарушения и социокультурными факторами, важно в результате первичного обследования дифференцированно оценить степень отставания в усвоении учебного материала, предлагаемого для средней и старшей группы детского сада общеразвивающего вида. Возможны разные варианты соответствия программным требованиям: полностью соответствует, отстает, значительно отстает. После проведенного обследования воспитатель получает представление о состоянии навыков каждого ребенка по направлениям: элементарные математические представления, речь, изобразительная деятельность, конструктивная деятельность, игровая деятельность, двигательные навыки, музыкально-ритмические способности. Это позволит при проведении занятий усилить их коррекционную направленность и адресно осуществить индивидуальный подход.

На педагогическом совете логопед и воспитатель сообщают результаты обследования и коллегиально обсуждается выбор типовой программы и варианты ее реализации с учетом возможностей детей. Предъявляемый речевой материал должен быть соотнесен с уровнем фонетического, фонематического и общего речевого развития детей. Чрезмерные речевые нагрузки могут негативно повлиять на процесс коррекции.

Занятия, направленные на развитие правильной связной речи детей (уточнение и расширение словарного запаса, совершенствование грамматического строя речи), проводятся в течение года как воспитателем, так и логопедом.

Процесс воспитания и обучения в детском саду предусматривает определенный круг знаний об окружающем мире и соответствующий объем словаря, речевых умений и навыков, которые должны быть усвоены детьми на данном возрастном этапе.

Необходимо отметить, что логопед и воспитатель, работая над развитием речи детей, не подменяют, а дополняют друг друга.

Воспитатель ориентируется на программный материал, предлагаемый для данного возрастного уровня детей дошкольного образовательного учреждения общеразвивающего вида. Он осуществляет обучение родному языку на занятиях и руководство развитием речи детей вне занятий в повседневной жизни (в играх, в быту, на прогулках), учитывая особенности речевого развития детей. Процесс обучения родному языку имеет некоторое своеобразие.

В начале обучения воспитатель использует преимущественно методы и приемы развития речи, не требующие развернутого высказывания детей. Так, широко применяется наглядный метод обучения, например, экскурсии, знакомство детей с теми или иными объектами, показ картин и видеofilьмов. Использование словесных методов обучения сводится преимущественно к чтению детям художественных произведений, рассказам воспитателя, беседам. Большое внимание воспитатель уделяет развитию диалогической речи. Сюда относятся различные формы вопросов и ответов: краткий ответ, развернутый ответ (несколько позднее), понимание различных вариантов вопроса, умение поддерживать разговор с собеседником. В то же время во втором полугодии большое внимание уделяется развитию основных типов монологической речи.

Содержание логопедических занятий, организация и методические приемы определяются целями коррекционного обучения с учетом конкретных представлений и речевого опыта, накопленных детьми в процессе работы воспитателя по разделам программы. Усилия логопеда направлены на ликвидацию имеющихся у детей пробелов в области словоизменения, словообразования и недостаточного овладения предложно-падежным управлением.

Работа логопеда над словарем носит выборочный характер, в нее входят накопление и уточнение слов (существительных и прилагательных), имеющих уменьшительно-ласкательное значение, понимание и правильное употребление в речи приставочных глаголов; практическое накопление родственных слов, знакомство с наиболее распространенными случаями многозначности слов, практическое ознакомление со словами, имеющими противоположное значение.

Основная цель лексических заданий — научить детей правильно и осмысленно употреблять слова в спонтанной речи, упражнять детей в составлении словосочетаний и предложений. Сначала используются модели, предлагаемые логопедом, а затем — самостоятельно. Большое внимание уделяется совершенствованию практического навыка употребления в речи простого распространенного предложения. Для логопедических занятий подбираются определенные

группы слов и синтаксических конструкций, в образовании которых дети наиболее часто допускают грамматические ошибки. Используются упражнения на изменение падежных форм существительного в зависимости от предлога или вопроса; на изменение грамматических форм числа существительных; числа, лица и времени глаголов, а также на правильное употребление форм глаголов при сочетании с личными местоимениями. Особое внимание уделяется правильному согласованию прилагательных с существительными в косвенных падежах, согласованию порядковых числительных с существительными. Постепенно усвоенные типы речевых конструкций логопед включает в работу над связной речью, применяя специальные методические приемы. Особого внимания требуют подбор и группировка различного наглядного и словесного материала, игровых упражнений, дидактических игр, обеспечивающих практическое овладение навыками грамматически правильной речи.

Чтобы повысить коррекционное значение словарной работы, широко используются специальные упражнения, развивающие направленность на смысловую и звуковую сторону слов, умение подмечать общие и различные морфологические элементы изучаемых лексических единиц.

Основные направления работы логопеда и воспитателя по данной программе — формирование у детей полноценной фонетической системы языка, развитие фонематического восприятия и первоначальных навыков звукового анализа, автоматизация слухопроизносительных умений и навыков в различных ситуациях, развитие навыков изменения просодических характеристик самостоятельных высказываний в зависимости от речевых намерений.

Формирование звуковой стороны речи рассматривается не как самоцель, а как одно из необходимых средств воспитания звуковой культуры в целом, развития связной речи и подготовки детей к успешному овладению письменной формой речи, развития языковой способности ребенка.

Логопедическая работа, предусмотренная в программе, строится на основе теоретических положений о роли полноценных фонематических процессов в развитии речи и становления письма и чтения (Р. Е. Левина, А. А. Леонтьев, А. Р. Лурия, Н. И. Жинкин и др.).

Содержание индивидуальных и подгрупповых занятий

Основная цель подгрупповых занятий — первоначальное закрепление поставленных логопедом звуков в различных фонетических условиях. Организуются они для 3—4 детей, имеющих однотипные нарушения звуковой стороны речи.

На занятиях осуществляется:

- закрепление навыков произношения изученных звуков;
- отработка навыков восприятия и воспроизведения сложных слоговых структур, состоящих из правильно произносимых звуков;
- звуковой анализ и синтез слов, состоящих из правильно произносимых звуков;
- расширение лексического запаса в процессе закрепления поставленных ранее звуков;
- закрепление доступных возрасту грамматических категорий с учетом исправленных на индивидуальных занятиях звуков.

Для логопедической работы во время подгрупповых занятий дети объединяются по признаку однотипности нарушения звукопроизношения. Состав детей в подгруппах в течение года периодически меняется. Это обусловлено динамическими изменениями в коррекции речи каждого ребенка. Индивидуальная логопедическая работа проводится с теми детьми, у которых имеются затруднения при произношении слов сложного слогового состава, отдельные специфические проявления патологии речи, выраженные отклонения в строении артикуляционного аппарата и т. д.

Индивидуально-подгрупповая работа включает в себя:

- выработку дифференцированных движений органов артикуляционного аппарата. Важно, чтобы артикуляционные установки для ребенка были вполне осознанными. Поэтому необходимо не только показывать, но и описывать каждый артикуляционный уклад при воспроизведении звуков, привлекая слуховой, зрительный, кинестетический анализаторы;

- закрепление и автоматизацию навыков правильного произношения имеющихся в речи детей звуков. Это, как правило, гласные [а], [о], [у], [и], [э], [я], наиболее доступные согласные звуки [м] — [м'], [н] — [н'], [п] — [п'], [т] — [т'], [к] — [к'], [ф] — [ф'], [в] — [в'], [б] — [б'], [д] — [д'], [г] — [г'] и т. д. Нередко многие из них в речевом потоке звучат несколько смазанно, произносятся с вялой артикуляцией. Поэтому необходимо произношение каждого из этих звуков уточнить, закрепить более четкую артикуляцию. Это позволит активизировать артикуляционный аппарат, создать условия спонтанного появления в речи детей отсутствующих звуков;

- постановку отсутствующих у ребенка звуков общепринятыми в логопедии методами. Последовательность появления в речи этих звуков зависит от того, какие конкретно звуки дефектно произносятся ребенком. Так, в группе свистящих и шипящих звуки ставятся в следующей последовательности [с] — [с'], [з] — [з'], [ц], [ш], [ж], [ч], [щ]. Озвончение начинается с [з] и [б], в дальнейшем от звука [з], ставится звук [ж], от [б] — [д], от [д] — [т]. Последовательность постановки сонорных [р] и [л] определяется тем, какой звук поддается коррекции быстрее. При условии одновременной постановки нескольких звуков, относящихся к разным фонетическим группам, логопед имеет возможность подготовить детей к фронтальным занятиям.

В работе над произношением выделяется два этапа — собственно постановка звука при изолированном произношении и отработка его в сочетании с другими звуками на соответствующем речевом материале. Приемы постановки и коррекции звуков разнообразны и специфичны не только для каждого звука, но и для каждого ребенка с нарушенным произношением в зависимости от этиологии нарушения. При отработке звука в сочетании с другими звуками рекомендуется произносить звук в слоге и сразу же в слове, из которого выделяем заданный звук:

- в открытых слогах (звук в ударном слоге): *са — сани, су — сук, со — совы, сы — сын;*
- в обратных слогах: *ос — нос;*
- в закрытых слогах: *сас — сосна;*
- в стечении с согласными: *ста — станок, сту — стук, ска — миска.*

Мягкий звук отрабатывается после твердого в той же последовательности. Очень полезны слоговые упражнения с постепенным наращиванием слогов, с попеременным ударением.

Дифференциация звуков осуществляется с постепенным усложнением. Например: *са—ша, ша—са; саша—шаса; саш—сош; са—ша—са—ша—са*. Тренируется быстрое и четкое переключение звуков, различных по месту артикуляции.

В период автоматизации большое значение придается неоднократному повторению слов, включающих заданный звук.

Одновременно с постановкой звуков проводятся упражнения по их различению на слух. Восприятие звука стимулирует правильное произношение, а четкая, осознанная артикуляция, в свою очередь, способствует лучшему различению звуков. Поэтому с самых первых занятий детей приучают узнавать звук даже в том случае, если самостоятельно ребенок этот звук произносить еще не может.

Содержание фронтальных занятий

К работе на фронтальных занятиях дети готовятся на индивидуальных и подгрупповых. На фронтальных занятиях изучаются только те звуки, которые правильно произносятся всеми детьми изолированно и в облегченных фонетических условиях.

Фронтальное занятие включает в себя условно два этапа. Они тесно связаны между собой и взаимообусловлены.

Первый этап — закрепление правильного произношения изучаемого звука. При подборе лексического материала необходимо предусмотреть его разнообразие, насыщенность изучаемым звуком, при этом исключить по возможности дефектные и смешиваемые звуки.

Рекомендуется включить упражнения на употребление усвоенных детьми лексико-грамматических категорий (единственное и множественное число существительных, согласование прилагательных и порядковых числительных с существительными, приставочные глаголы и т. д.), а также различные виды работ, направленные на развитие связной речи (составление предложений, распространение их однородными членами, составление рассказов по картине, серии картин, пересказ). В процессе выработки правильного произношения звуков логопед учит детей сопоставлять изучаемые звуки, делать определенные выводы о сходстве и различии между ними в артикуляционном укладе, способе их артикулирования и звучания.

Второй этап — дифференциации звуков на слух и в произношении. Процесс овладения детьми произношением предусматривает активную мотивацию, концентрацию внимания к звукам речи, морфологическим элементам слов.

Работа по развитию фонетической стороны речи проводится одновременно с работой по различению фонем родного языка. От умения ребенка воспринимать и правильно произносить имеющиеся в его речи звуки во многом зависит точное воспроизведение звуко-слоговой структуры слов. Направленность внимания на звуковую сторону языка, на отработку фонем из разных противопоставленных групп позволяет активизировать фонематическое восприятие. Систематические, последовательные занятия по отработке всех звуков, по дифференциации часто смешиваемых звуков обеспечивают основу для подготовки детей к овладению элементарными навыками письма и чтения.

Первая часть программы «Логопедическая работа по преодолению фонетико-фонематического недоразвития у детей в старшей группе» предназначена для коррекции нарушений речи у детей 5 лет.

Последовательность отработки звуков в I периоде обучения обеспечивает поэтапную работу над фонемами, постепенный переход от более легких к сложным звукам. Это помогает, в свою очередь, постепенному усвоению детьми фонематической системы языка. В процессе обучения произношению следует воспитывать у детей стойкий познавательный интерес, активизировать мыслительную деятельность, постоянно ставить посильные и в то же время требующие определенного напряжения задачи. Работа по развитию произношения проводится одновременно с работой по развитию слухового восприятия.

В течение I периода детей учат четко, даже утрированно воспроизводить гласные звуки, угадывать их по беззвучной артикуляции, слышать и выделять из ряда других звуков. Включаются упражнения по удерживанию в памяти ряда, состоящего из 3—4 гласных звуков. Учитывая возрастные особенности детей, все задания предлагаются в игровой форме.

Отработка правильного произношения простых согласных звуков ([п], [п'], [т], [к], [к'], [л']) сочетается с выработкой умения слышать эти звуки в ряду других, выделять соответствующие слоги среди других слогов, а также определять наличие данного звука в начале слова (*наук*), затем — в конце (*наук*). Много внимания уделяется запоминанию слоговых рядов, например: *та-ат, пку-уп-пу* и т. д. Эти слоги произносятся с разной интонацией, силой голоса, медленно и отрывисто, с выделением ударного слога. Например: *на—на—на; на—**на**—на; на—на—**на***.

Процесс проговаривания сопровождается отхлопыванием, отстукиванием ритма, угадыванием количества слогов. Постепенно ряды слогов удлиняются и варьируются. Включаются не только прямые, но и обратные слоги, со стечением согласных, открытые и закрытые. Упражнения на узнавание звука в слове, отбор картинок, называние слов с этим звуком также осуществляются в процессе игр с использованием различного дидактического материала. Например, игра «Кто самый внимательный». На столе у детей лежат картинки. Логопед называет разные звуки: [и], [у], [р], [л], [т], [к] и т. д. Дети, услышав звук [т], должны поднять картинку, в названии которой есть этот звук. Или игра «Добавь пропущенное слово» (в тексте игры должен быть звук [т]). «*Построили новый дом, а рядом сидит собака (Том). Сидит дома девочка (Тома)*».

Когда дети свободно определяют наличие звука в слове, можно перейти к определению его места в слове. Например, игра «Кто в домике живет?». Дети ищут только те картинки, в названии которых есть, например, звук [т]. А затем «расселяют» их в трехэтажном домике. На первом этаже — картинки со звуком [т] в начале слова, на 2-м — в середине, на 3-м — в конце (Таня, кот, плита, коты. Том, утка, Тоня, боты, тыква, хата и т. д.).

Умение выделить гласные и согласные звуки позволяет перейти к анализу и синтезу обратных слогов (*от, ап, ут, уп, ит, ип, аль, оль*). Дети играют в «живые звуки», когда каждый из них выбирает себе один из пройденных гласных и согласных звуков. По сигналу логопеда дети становятся в определенной последовательности, образуя названные слоги, (*уп, ут* и т. д.). Одновременно детей учат преобразовывать слоги, изменяя один звук (*уп-оп-от* и т. д.).

На индивидуальных занятиях во II периоде продолжается постановка отсутствующих звуков и их автоматизация. По-прежнему эта работа предопределяет содержание фронтальных занятий. Новым по сравнению с I периодом является усиление направленности на дифференциацию (на слух и в произношении) звуков по принципам твердости-мягкости, глухости и звонкости. Наибольшее количество фронтальных занятий посвящается закреплению и дифференциации свистящих звуков [с], [с'], [з], [з'], [ц]. По мере включения в лексический материал новых звуков детей знакомят с изменением форм слова в зависимости от рода, числа, падежа, времени действия. Например, при закреплении правильного произношения звуков [с], [с'], [з], [з'] дети могут упражняться в согласовании прилагательных *синий, зеленый* с

существительными трех родов; при отработке дифференциации звуков [л] — [л'] могут включаться задания на преобразование глаголов, например: *гуляет — гуляли — погуляет; копает — копали — выкопали* и т. д.; звуков [ы] — [и] — на закрепление категории числа существительных: *тыквы — кубики, коты — соки, лилии — липы* и т. д.

В зависимости от индивидуальных особенностей детей, динамики их продвижения, логопед может уменьшать или увеличивать время для изучения звуков.

В это же время продолжается работа по составлению и распространению предложений по вопросам, демонстрации действий, картинкам, опорным словам. Оречевляя простые сюжеты, дети учатся составлять несложные рассказы с опорой на наглядность. В то же время заучиваются короткие рассказы, стихотворения, потешки.

Продолжается работа по закреплению навыков звукового анализа и синтеза. На материале изучаемых звуков дети тренируются в выделении согласного в слове, определении его позиции (начало, середина, конец слова), составлении слогов, например: *ас-са, уц-цу* и т. д. В это же время детей учат определять гласный в положении после согласного (*мак, суп, кот*) и т. д. В конце обучения II периода дети самостоятельно в устной форме анализируют слоги (такие, как: *са-со-су*), соединяют отдельные звуки (согласные и гласные) в прямые слоги и преобразуют их (*са-су, цу-цо* и т. д.). Таким образом дети практически знакомятся с терминами «слог», «слово», «гласные звуки», «согласные звуки» (звонкие, глухие, мягкие, твердые), «предложение».

В III периоде индивидуальная работа проводится по мере необходимости с детьми, имеющими стертую дизартрию, ринолалию или какие-либо другие отклонения. В подгруппах занимаются дети, у которых сохраняются трудности в дифференциации звуков, усвоении анализа и синтеза. Фронтальные занятия проводятся 3 раза в неделю. В течение этого времени изучаются звуки: [л], [р], [л] — [л'], [р] — [р'], [л] — [р], [л] — [л'] — [р] — [р'], [ч], [щ] и осуществляется их дифференциация. Акцент переносится на закрепление навыка употребления этих звуков в самостоятельной речи. При этом много внимания уделяется развитию самостоятельных высказываний (составление рассказов по картине, серии картин, пересказ). Весь материал подбирается с учетом правильно произносимых звуков. Важно, чтобы дети достаточно свободно пользовались словами с уменьшительно-ласкательными значениями, приставочными глаголами, передающими оттенки действий, учились образовывать родственные слова, подбирать слова-антонимы. Большое значение уделяется совершенствованию практического навыка употребления и преобразования грамматических форм (категории числа существительных, глаголов, согласование прилагательных и порядковых числительных с существительными), использованию предложных конструкций. Отрабатываемые речевые формы включаются в работу над связной речью.

На каждом логопедическом занятии даются упражнения на звуковой анализ и синтез. Основной единицей изучения является теперь не отдельный звук в составе слова, а целое слово. Детей учат делить слова на слоги. В качестве зрительной опоры используется схема, где длинной полоской обозначено слово, короткими — слоги. Выделяются гласные звуки — красными кружочками, согласные — синими. К концу III периода дети самостоятельно проводят анализ и синтез односложных слов (*рак, шум, лук*), слогов со стечением согласных (*сто, шко, сту*) и слов, таких, как: *стол, стул, шкаф*.

Заканчивается обучение детей в июне. К этому времени дети овладевают навыками правильного произношения и различения фонем родного языка, а также анализа и синтеза односложных слов без стечения согласных и со стечением согласных. В самостоятельной речи они должны достаточно свободно пользоваться лексико-грамматическими конструкциями,

структурами простых и сложных предложений. В процессе овладения фонетической стороной речи в занятия постепенно включаются упражнения по обучению детей осознанному анализу и синтезу звукового состава слова. Развитие умения выделить звуки из разных позиций в слове, в свою очередь, помогает восполнить пробелы фонематического развития. Система упражнений по подготовке детей к овладению элементарными навыками письма и чтения начинается с выделения звука в слове и заканчивается анализом и синтезом односложных слов.

Вторая часть данной программы «Логопедическая работа по преодолению фонетико-фонематического недоразвития у детей в подготовительной группе» предназначена для коррекции речевого нарушения детей 6—7 лет. Дошкольники должны за период пребывания в специализированном учреждении овладеть объемом знаний, умений и навыков, определенных настоящей программой и программой общего типа, чтобы быть полностью готовыми к обучению в общеобразовательной школе. Вместе с тем методы воспитания звуковой культуры речи значительно отличаются от рекомендуемых для детей с нормальным речевым развитием.

В соответствии с особенностями речевого развития детей программа содержит такие разделы, как «Формирование произношения» и «Формирование элементарных навыков письма и чтения». Выделение пропедевтического периода направлено на воспитание правильного произношения звуков в сочетании с интенсивным формированием речезвукового анализа и синтеза, который предшествует овладению дошкольниками элементарными навыками письма и чтения.

Определены специфические направления формирования диалогической и монологической речи детей, учитывающие трудности дошкольников в ориентировке в звуковой форме слова. В связи с этим выделены этапы овладения грамматическими элементами на основе ориентировки на звуковую форму слова, установления общей звуковой формы, соединения этого звукокомплекса с определенным предметом или явлением (модель — тип). Это влияет на развитие языковой способности детей, т. е. способствует накоплению неосознаваемых знаний о языке и практических правил оперирования с языковым материалом.

Выделен особый период формирования элементарных навыков письма и чтения, органически связанный с процессом нормализации звуковой стороны речи во всех ее аспектах (правильное произношение звуков, орфоэпически правильная речь, дикция, культура речевого общения).

Общая цель программы — освоение детьми 6—7 лет коммуникативной функции языка в соответствии с возрастными нормативами.

Программа имеет широкую сферу использования, так как в настоящее время четко прослеживается тенденция к увеличению числа детей с данным нарушением. Кроме того, известно, что дети с ФФН представляют наиболее распространенную группу риска по дисграфии и дислексии при обучении в школе. В связи с этим ведущей задачей является целостное развитие речи во всех ее формах (внутренней, внешней) и во всех ее функциях (общения, сообщения и воздействия).

Ядром программы является работа, направленная на осознание детьми взаимосвязи между содержательной, смысловой стороной речи и средствами ее выражения на основе наблюдения основных единиц языка: текста, предложения, слова. Рекомендуется активное употребление языка в специально организованных речевых ситуациях с учетом скорректированных звуковых средств и развивающегося фонематического восприятия. Соблюдение данных условий создаст надежную базу для выработки навыков чтения, письма и правописания.

Отбор и структурирование программного содержания основаны на тщательном изучении речевой деятельности детей 6 лет с ФФН, выделении ведущей недостаточности в структуре речевого нарушения и анализе специфических проявлений, обусловленных клиническими и этиопатогенетическими причинами.

При тщательном логопедическом обследовании могут быть выявлены нерезко выраженные вторичные нарушения лексико-грамматического оформления речи, как правило обусловленные ограничением речевого общения. Комплектование подготовительных групп для детей 6—7 лет с ФФН происходит аналогично комплектованию групп для детей 5 лет с ФФН.

Обучение детей в соответствии с предлагаемой системой обеспечивает овладение фонетическим строем языка, подготовку к овладению навыками письма и чтения аналитико-синтетическим методом и предполагает усвоение элементарной грамоты и графомоторных навыков. Предусмотрены систематические упражнения, направленные на расширение и уточнение лексики, на воспитание грамматически правильной связной и выразительной речи.

Формирование ориентировочной деятельности в звуковой действительности, развитие высшей формы фонематического слуха — фонематического восприятия — позитивно влияет на сенсорную систему ребенка, создает благоприятные условия для развития слухового внимания и слуховой памяти.

В I периоде обучения фронтальные занятия по произношению и развитию речи проводятся 5 раз в неделю, индивидуальные и подгрупповые — ежедневно. Занятия по формированию элементарных навыков письма и чтения проводятся на материале правильно произносимых звуков в часы, выделенные для формирования произношения.

Во II периоде фронтальные занятия по формированию произношения и развитию речи планируются 3 раза в неделю. Занятия по формированию элементарных навыков письма и чтения — 2 раза в неделю.

В III периоде фронтальные занятия по формированию произношения и развитию речи проводятся 1—2 раза в неделю. Занятия по формированию элементарных навыков письма и чтения — 3 раза в неделю. Фронтальные занятия заканчиваются к 1 июня. В июне — августе проводятся только индивидуальные и подгрупповые занятия, на которых окончательно дорабатываются все оставшиеся недочеты в речи детей.

Формирование элементарных навыков письма и чтения

Основой для формирования элементарных навыков письма и чтения является общеречевое развитие детей. Особое значение придается формированию осознания чужой и своей речи. Предметом внимания для ребенка становятся элементы речи, особенности речевого поведения, произвольность и сознательность речевых высказываний. Показателями готовности к овладению элементарными навыками письма и чтения у детей с нормальным речевым развитием являются умения:

- сосредотачивать свое внимание на вербальной задаче;
- произвольно и преднамеренно строить свои высказывания;
- выбирать наиболее подходящие языковые средства для выполнения вербальной задачи;
- осознанно оценивать выполнение вербальной задачи.

Таким образом, осознание явлений языка и речи предполагает двустороннюю связь между полноценным процессом развития речи и подготовкой к овладению элементарными навыками письма и чтения.

В случаях отклонения в развитии фонетических, лексических и грамматических компонентов устной речи нарушается последовательно накапливаемый в норме опыт познавательной работы, как в сфере звуковых обобщений, так и в сфере морфологического анализа (Р. Е. Левина). У детей, формирование речи которых протекало в аномальных условиях (позднее ее начало, бедность лексики, ограниченность общения, дефекты восприятия и т. д.), готовность к усвоению элементарной грамоты традиционными методами и в обычные сроки отсутствует.

У детей с ФФН основным препятствием к овладению навыком письма и чтения является недостаточное развитие фонематического слуха. Они обладают так называемым первичным фонематическим слухом, который им обеспечивает понимание речи и повседневное общение, но недостаточен для развития более высоких его форм, необходимых для разделения звукового потока речи на слова, слова на составляющие его звуки, установления порядка звуков в слове. Они не готовы к выполнению специальных умственных действий по анализу звуковой структуры слова. У детей с ФФН, как показали специальные исследования, фонематическое восприятие необходимо последовательно развивать, используя логопедические приемы в определенной системе, предполагающей сочетание коррекции произношения и формирования широкой ориентировки детей в языковой действительности.

Приоритетные задачи коррекционного обучения по данному разделу:

- сформировать у детей необходимую готовность к овладению элементарными навыками письма и чтения;
- научить детей элементарным навыкам письма и чтения.

Обязательным методическим условием является формирование элементарных навыков письма и чтения на материале звуков, предварительно отработанных в произношении и соответствующих нормативам русского языка. В системе обучения предусмотрено определенное соответствие между изучаемыми звуками, доступными формами рече-звукового анализа и начального этапа обучения письму и чтению.

Для того чтобы заложить основы успешного усвоения детьми данных навыков, предусматривается подготовительный период обучения, длительность которого два месяца. В течение этого времени специальных занятий по формированию элементарных навыков письма и чтения не выделяется — подготовка к овладению элементарной грамотой осуществляется одновременно с формированием произносительных навыков. В результате специальных упражнений у детей воспитывается направленность на звуковую сторону речи, они учатся четко произносить, различать и выделять правильно произносимые звуки в словах.

Для подготовки дошкольников к овладению элементарными навыками письма и чтения необходимо решить две задачи:

- подготовить детей к анализу слов;
- научить слитно, без перебора букв, читать простейшие прямые слоги СГ (С — согласный, Г — гласный).

Следующий, букварный период обучения длится 6 месяцев (ноябрь — апрель). В это время фронтальные занятия по формированию элементарных навыков письма и чтения проводятся два раза в неделю, подгрупповые — по необходимости. Кроме того, на каждом занятии по произношению выделяется около пяти минут на упражнения в чтении.

Несмотря на длительную предварительную подготовку, формирование элементарных навыков письма и чтения протекает в условиях, отличающихся от обычных тем, что система фонем у детей подготовительной группы еще не полностью сформирована. Это заставляет не только растягивать во времени процесс овладения навыками элементарной грамоты, но и по-иному располагать материал, пользоваться особыми методическими приемами.

Характерные особенности так называемого букварного периода обучения:

- усвоение элементарных навыков письма и чтения неразрывно связано с формированием произносительных навыков. Применение устных упражнений, направленных на различение на слух и дифференциацию отдельных звуков, а также на воспитание навыка правильного употребления звуков в речи. Они сочетаются с анализом слов, слоговой состав которых постепенно усложняется, и выделением из слов ударных и безударных гласных;

- соответствие порядка изучения букв последовательности усвоения детьми правильно произносимых звуков;

- временное распределение изучения букв, обозначающих близкие по артикуляционным или акустическим признакам звуки ([с] — [ш], [п] — [б] и т. д.);

- временное исключение из первых упражнений букв, обозначающих звуки, близкие к изучаемым;

- включение в материал для чтения в определенной последовательности слова различного слогового состава после устной подготовки;

- акцентирование внимания на понимании детьми читаемых слов, предложений, текстов;

- применение различных форм наглядности, игровых приемов, упражнений;

- осуществление переходов от послогового чтения к слитному. Закрепление и расширение полученных детьми знаний, умений и навыков.

- В результате обучения значительная часть детей должна овладеть техникой чтения, правильным пониманием прочитанного, умением отвечать на вопросы по содержанию прочитанного, ставить вопросы к тексту, пересказывать его; умением выкладывать из букв разрезной азбуки, списывать и писать слова различного слогового состава и предложения с применением всех усвоенных правил правописания.

Таким образом, в подготовительной группе осуществляется работа по формированию элементарных навыков письма и чтения. У детей постепенно формируются навыки звукового анализа в той последовательности, которая была разработана Д. Б. Элькониним, П. Я. Гальпериним, Л. Е. Журовой:

- установление порядка следования фонем в слове, на основе их правильного произношения и четкого восприятия;

- осознание различной функции фонемы;
- выделение основных фонематических противопоставлений, характерных для русского языка.

Овладев правильной артикуляцией всех звуков, дети с ФФН научаются на собственном кинестетическом и перцептивном опыте давать качественную характеристику звуков и моделировать структуру слова в виде схемы его звукового состава.

Развитие связной речи детей с ФФН

Дети с ФФН, обучающиеся в подготовительной группе, по мере исправления и совершенствования звуковой стороны речи и нормализации фонематического восприятия оказываются способными к усвоению основной функции связной речи — коммуникативной — в объеме, предусмотренном общеобразовательной программой. Постепенно осуществляется работа по обогащению словарного запаса детей. У них совершенствуется умение использовать различные части речи в соответствии с целью высказывания. Продолжается работа над диалогической и монологической формой речи в тесной связи с формированием звуковой стороны речи. Пересказ занимает значительное место в системе формирования связной речи дошкольников. Для овладения пересказом дети должны уметь: прослушать текст, понять его основное содержание, запомнить последовательность изложения, осмысленно и связно передать текст, правильно оформив его фонетически. Качество пересказа зависит от уровня речевого развития ребенка с ФФН и от эффективности предшествующей коррекционной работы по формированию звукопроизношения, фонематического восприятия и других видов работы по развитию речевой деятельности.

В целях активизации интереса и внимания детей важно использовать ряд методических приемов: подбор картинок (карточек) к прочитанному тексту, пересказ какой-либо выделенной части рассказа, дополнение деталей или эпизодов, пересказ от первого лица, пересказ с изменением времени действия. Выбор произведений для пересказа детьми с ФФН первое время достаточно ограничен их речевыми особенностями. Тексты должны быть доступны по объему, иметь четкую композицию с легко определяемой последовательностью событий, быть динамичными и привлекательными по сюжету. Полезно использовать тексты, содержащие диалог. Текст не должен содержать слова неусвоенной звуко-слоговой структуры, сложные грамматические обороты. Широко используется план пересказа в различных вариантах: сначала план, составленный логопедом или воспитателем, позже — составленный вместе с детьми. Вначале детей обучают отвечать на вопросы, относящиеся к отдельным частям рассказа. Затем формулируются разделы плана. Очень полезно для детей с нарушением фонематического восприятия формировать действия пространственного моделирования текста, в котором фиксируются его основные части. Логопед может использовать прием отраженной речи. На основе знания индивидуальных особенностей речевой и познавательной деятельности детей с ФФН логопед сам начинает высказывание, а ребенок повторяет его. Во втором полугодии требования к пересказу повышаются. Помимо повествовательных текстов используются описательные. Детей обучают контролировать соответствие пересказа прочитанному тексту, обнаруживать пропущенные детали в пересказе товарищей, оценивать качество пересказа с фонетической точки зрения (правильность произношения звуков, темп, плавность, отсутствие длительных пауз и т. д.), выразительность.

Особенности индивидуальной логопедической работы с детьми, страдающими ринолалией

У детей, страдающих ринолалией, звуковая сторона речи имеет ряд специфических особенностей, обусловленных нарушением анатомо-физиологических условий речеобразования. У дошкольников выявляется укороченное мягкое нёбо, расщепление твердого нёба; расщепление твердого и мягкого нёба; расщепление твердого нёба, скрытая расщелина, расщелина верхней губы. Дети с подобными дефектами могут поступить в специальный детский сад до и после хирургической операции по закрытию расщелины.

Формирование фонетически правильной речи у детей, имеющих врожденные нарушения анатомического характера, направлено на решение взаимосвязанных задач:

- нормализацию «ротового выдоха», т. е. формирование длительной ротовой воздушной струи при произнесении всех звуков речи, кроме носовых;
- формирование полноценной артикуляции всех звуков речи в соответствии с программой;
- устранение назального оттенка голоса в связи со спецификой дефекта.

На индивидуальных занятиях в дооперационный период необходимо устранить компенсаторные движения лицевых мышц, выработать первоначальные навыки ротового выдоха, подготовить органы артикуляционного аппарата к правильному произношению доступных гласных и согласных звуков.

Развитие подвижности органов артикуляции способствует устранению побочных напряжений мимической мускулатуры крыльев носа, губ и щек и сокращает сроки последней коррекции.

После операции с детьми проводится интенсивная работа по развитию подвижности мягкого нёба, тренировке четкого ротового выдоха.

В дополнение к традиционным логопедическим приемам осуществляется массаж мягкого нёба. В течение года необходимо устранить назальный оттенок речи и обеспечить овладение правильной артикуляцией звуков.

Особенности индивидуальной логопедической работы с детьми, страдающими дизартрией

У детей с дизартрией дефекты звуковой стороны речи обусловлены нарушением иннервации речевого аппарата. Их устранение осуществляется в условиях длительной коррекции.

На индивидуальных занятиях уделяется внимание развитию подвижности органов артикуляции, способности к быстрому и четкому переключению движений, устранению сопутствующих движений (синкинезий) при произношении звуков, нормализации просодической стороны речи. Специальное внимание уделяется формированию кинестетических ощущений. В связи с этим проводится комплекс пассивной и активной гимнастики органов артикуляции. Последовательность и длительность упражнений определяется формой дизартрии и степенью ее выраженности.

У детей с тяжелой степенью дизартрии целесообразно в первую очередь формировать приближенное произношение трудных по артикуляции звуков, с тем чтобы на его основе развивать фонематическое восприятие и обеспечить усвоение программы на групповых занятиях. В течение года необходимо осуществить коррекционно-развивающую работу по уточнению произношения этих звуков и овладению в конечном итоге правильной артикуляцией. Необходимо также обращать особое внимание на овладение полноценной интонацией, выразительностью речи.

Рекомендации для воспитателя

Воспитатель ДООУ компенсирующего вида осуществляет коррекционную направленность воспитания и обучения на занятиях и во внеучебное время. Необходимо соблюдать общий подход к отбору речевого материала на логопедических занятиях и занятиях воспитателя. В то же время воспитатель имеет более широкие возможности закрепления достигнутых речевых умений и навыков в детских видах деятельности и в дидактических играх, представляющих синтез игры и занятия.

Известно, что коммуникативная активность ребенка проявляется во взаимодействии ребенка со взрослым и сверстниками наиболее ярко в игровой деятельности.

Дошкольников с ФФН отличает затрудненность в установлении контактов, медленная реакция на действия партнера по общению. Некоторые дети с ФФН характеризуются стереотипностью способов общения, их однообразием, эмоциональной незрелостью. Воспитателю следует специально создавать ситуации, требующие от ребенка проявления разных форм общения — ситуативно-делового, познавательного, личностного. Следует выявить, когда ребенок проявляет наибольшую активность, заинтересованность, в какой ситуации чувствует себя наиболее свободно. Воспитатель должен демонстрировать образцы общения, вовлекать пассивных детей, поддерживать речевую активность. Взрослый должен побуждать детей к диалогу, поощрять общительность, соблюдать педагогический такт.

Воспитателю необходимо внимательно прислушиваться к речи детей и хорошо знать, над какими разделами коррекции произношения в данный момент работает логопед. Особые требования предъявляются к приемам исправления фонетических и грамматических ошибок. Воспитатель не должен повторять за ребенком неверное слово или форму, он должен дать речевой образец. Если ошибка произошла в речевом материале, который усвоен основным составом группы, то следует предложить ребенку произнести слово правильно. В противном случае лучше ограничиться четким произнесением образца. Если ошибка является распространенной и встречается у многих детей, нужно обсудить это с логопедом.

Важно научить детей под руководством воспитателя слышать грамматические и фонетические ошибки в своей речи и самостоятельно их исправлять.

Воспитатель должен побуждать детей к самостоятельному исправлению ошибок. В речевых ситуациях, имеющих эмоциональный характер (игра, оживленный диалог) используется так называемое отсроченное исправление. По отношению к детям с проявлениями речевого негативизма исправление ошибок осуществляется без фиксации внимания всей группы.

При ознакомлении детей с окружающим миром воспитатель привлекает внимание к названиям предметов, объектов. При этом, помимо возрастных возможностей детей учитывается состояние фонетической стороны речи, корригируемой логопедом. В активный словарь вводятся слова, доступные по звуко-слоговой структуре. Воспитатель должен следить за их четким и правильным произношением, так как, помимо общеразвивающих задач, он также реализует задачи коррекционной направленности — осуществляет активное закрепление навыков произношения.

Формирование графомоторных навыков

В сетке часов должно выделяться специальное время для формирования у детей графомоторных навыков. Проводит это занятие воспитатель. Данный процесс включает в себя развитие ряда умений и навыков. Немаловажную роль среди них играет развитие пространственных ориентировок, прежде всего ориентировки на листе бумаги. Решение этой

задачи невозможно без определенного уровня развития зрительного восприятия и умения точно координировать движение руки.

В процессе развития графических навыков у детей воспитывается произвольное внимание и память. Дети учатся внимательно слушать и запоминать объяснения воспитателя, работать самостоятельно, оценивать свою работу и работу других. На всех этапах обучения упражнения являются не механическим повторением одних и тех же процессов или движений, а сознательной целенаправленной деятельностью ребенка. При этом воспитатель постоянно следит за правильной посадкой и положением рук ребенка.

Перед началом занятия желательно включать упражнения для тренировки движений пальцев рук и кистей. Элементы пальчиковой гимнастики можно включать и в ход занятия в качестве физкультминутки.

Продолжая воспитание навыков, полученных детьми на занятиях рисованием, аппликацией, конструированием, воспитатель учит детей ориентироваться на листе бумаги — уметь определять части листа бумаги и расположение на нем рисунка.




Воспитание навыка точно координировать движение руки осуществляется путем выполнения различных заданий: проведение линий в ограниченном пространстве, правильной, аккуратной обводки и штриховки фигур. Для зарисовки, обводки и штриховки фигур используются тетради в клеточку.

Зрительные диктанты способствуют развитию зрительного восприятия. Дети учатся внимательно рассматривать предъявляемые им рисунки и воспроизводить их по памяти, выкладывая их из цветных палочек или геометрических фигур или рисуя цветными карандашами. Зрительные диктанты чередуются со слуховыми, цель которых — развитие внимания к речи воспитателя. При проведении слуховых диктантов фигуры выкладываются после однократного словесного описания их воспитателем и подбираются из числа уже знакомых детям по зрительным диктантам.

Усложнение материала как зрительных, так и слуховых диктантов заключается в увеличении количества элементов, и более сложном их расположении, а также в увеличении элементов, различно окрашенных.

Система графических упражнений

С целью обеспечения постепенного перехода от простейших графических задач к более сложным вся система графических упражнений делится на три этапа.

Этап	Кол-во занятий	Содержание	Образец упражнений
1	5—6	Зарисовка фигур, состоящих из прямых вертикальных и горизонтальных линий	
2	5—6	Письмо наклонных линий	
3	18—20	Зарисовка кругов и овалов	

На первом этапе дети осваивают зарисовку по точкам, а затем самостоятельно — зарисовку фигур, состоящих из прямых линий, а также письмо прямых палочек; учатся аккуратно заштриховывать фигуры вертикальными и горизонтальными линиями.

В течение второго этапа обучения осваивается письмо наклонных линий, зарисовка фигур, состоящих из прямых и наклонных линий, обводка и штриховка фигур косыми линиями.

На третьем этапе дети овладевают зарисовкой наиболее сложных фигур, включающих круги и овалы, осваивают написание палочек с петлей. Закрепляются ранее полученные навыки. Продолжаются упражнения в штриховке фигур. Кроме заштриховки вертикальными, горизонтальными и косыми линиями, дети усваивают заштриховку фигур короткими линиями и точками.

В занятие включаются следующие виды работ: письмо графических элементов, зрительный или слуховой диктант.

На более поздних этапах обучения в занятия могут быть одновременно включены зрительный и слуховой диктанты.

Письмо графических элементов

За 30 занятий дети усваивают шесть основных видов элементов: пять видов палочек (прямая, наклонная, с закруглением внизу, вверху, с двумя закруглениями) и овал. Первые занятия при усвоении письма каждого нового элемента не включают дополнительных заданий. После того как дети освоили письмо того или иного элемента, вводится письмо группы элементов с постепенным усложнением сочетаний. Группировка отдельных элементов может подбираться с учетом возможности их преобразования в цветную каемочку. Письмо элементов различных групп, в процессе которого закрепляются полученные ранее навыки, является в то же время хорошим упражнением для развития произвольного внимания и памяти.

Зрительные и слуховые диктанты

Всего на 30 занятиях проводится около 20 зрительных и около 5 слуховых диктантов. В большинстве случаев при проведении зрительных диктантов используется выкладывание из разноцветных палочек и геометрических фигур. В отдельных случаях, когда составленный узор достаточно прост, после выкладывания может быть использован прием зарисовки по точкам самостоятельно, обводка с последующей штриховкой.

На слуховых диктантах при достаточно простом сочетании фигур их выкладывание может сочетаться с зарисовкой или обводкой и штриховкой.

Развитие элементарных математических представлений

Учить считать в пределах 20.

Учить определять равное количество в группах разных предметов и обобщать числовые значения.

Знакомить с количественным составом чисел в пределах 10—20 на конкретном материале. Преобразование неравенства в равенство.

Развивать умение отвечать на вопросы: Который? Какой? Сколько?

Учить делению целого на несколько равных частей.

Учить навыкам прямого и обратного счета в пределах 10 (счет на слух, по осязанию), отсчитывать предметы в соответствии с указанным числом из большего количества предметов (с открытыми и закрытыми глазами).

Учить называть смежные числа к названному числу; понимать временные выражения со словами «до», «после».

Учить определять количественный состав числа из отдельных единиц на конкретных примерах.

Раскладывать число на два меньших в пределах 5.

Делить предмет на 2, 4 равные части (яблоко, лист бумаги и т. п.).

Учить составлять и решать простые задачи на сложение и вычитание на наглядном материале. Знакомить со структурой задачи, условиями, числовыми данными, вопросом задачи. Учить составлять задачи из личного опыта детей разного содержания на наглядном материале и без него.

Учить различать в задаче действия сложения и вычитания, давать ответ на вопрос задачи.

Учить различать на плоскости *левую, правую, боковую, верхнюю, нижнюю стороны, правый или левый, верхний и нижний углы, середину*.

Знакомить с понятиями величины: *больше, меньше, короче, длиннее, шире, уже, выше, ниже, легче, тяжелее, толще, тоньше*.

Учить различать овал и круг; учить соотносить форму с окружающими предметами (блюдец, тарелка — форма круга, огурец — форма овала и т. д.).

Развивать понятие о пространственных отношениях (*вперед* — *сзади*, *рядом*, *напротив*, *справа от ...*, *слева от ...*, *между*).

Учить детей запоминать и произносить дни недели, их последовательность, различать понятия «вчера» и «завтра».

Учить называть времена года.

Часть 1. Логопедическая работа по преодолению фонетико-фонематического недоразвития у детей в старшей группе

Период	Звуковая сторона речи		Развитие речи ²
	Основное содержание работы		
	Произношение ³	Фонематическое восприятие	
I Сентябрь,	Выработка дифференцированных движений органов	Развитие способности узнавать и различать	Закрепление навыка употребления категории множественного числа

<p>октябрь, первая половина ноября</p>	<p>артикуляционного аппарата.</p> <p>Развитие речевого дыхания. Уточнение правильного произношения сохранных звуков: гласные — [а], [у], [и], [о], [э], [ы], согласные — [м] — [м’], [н] — [н’], [п] — [п’], [т] — [т’], [к] — [к’],</p> <p>[ф] — [ф’], [д] — [д’],</p> <p>[в] — [в’], [б] — [б’], [г] — [г’] и т. д. Произнесение ряда гласных на твердой и мягкой атаке, с различной силой голоса и интонацией:</p> <ul style="list-style-type: none"> • изолированно; • в слогах (воспроизведение звуко-слоговых рядов с различной интонацией, силой голоса, ударением; воспроизведение ритмических рисунков, предъявленных логопедом; произнесение различных сочетаний из прямых, обратных и закрытых слогов); • в словах; • в предложениях. Развитие навыков употребления в речи восклицательной, вопросительной и повествовательной интонации. <p>Постановка отсутствующих в речи звуков (в соответствии с индивидуальными особенностями речи детей).</p> <p>Автоматизация поставленных звуков;</p> <ul style="list-style-type: none"> • изолированно; • в открытых слогах (звук в ударном слоге); 	<p>неречевые звуки.</p> <p>Развитие способности узнавать и различать звуки речи по высоте и силе голоса. Дифференциация речевых и неречевых звуков. Развитие слухового внимания к звуковой оболочке слова, слуховой памяти.</p> <p>Различение слогов, состоящих из правильно произносимых звуков.</p> <p>Знакомство детей с анализом и синтезом обратных слогов. Преобразование слогов за счет изменения одного звука.</p> <p>Различение интонационных средств выразительности в чужой речи.</p> <p>Различение односложных и многосложных слов. Выделение звука из ряда других звуков.</p> <p>Выделение ударного гласного в начале слова, выделение последнего согласного звука в слове. Выделение среднего звука в односложном слове.</p> <p>Практическое усвоение понятий «гласный — согласный» звук.</p>	<p>существительных. Закрепление навыка употребления формы родительного падежа с предлогом <i>у</i>. Согласование притяжательных местоимений <i>мой, моя, мое</i> с существительными мужского, женского, среднего рода.</p> <p>Закрепление навыка употребления категории числа и лица глаголов настоящего времени. Закрепление навыка употребления в самостоятельной речи категорий прошедшего времени глаголов множественного числа.</p> <p>Составление предложений по демонстрации действий. Объединение этих предложений в короткий текст.</p>
--	--	---	--

	<ul style="list-style-type: none"> • в обратных слогах; • в закрытых слогах; • в стечении с согласными; • в словах, где изучаемый звук находится в безударном слоге. 		
<p>II</p> <p>Вторая половина ноября — первая половина февраля</p>	<p>Продолжение работы над развитием подвижности органов артикуляционного аппарата. Постановка отсутствующих звуков: [л], [л'], [р], [р'].</p> <p>Автоматизация ранее поставленных звуков в предложениях и коротких текстах (см. развитие речи).</p> <p>Автоматизация произношения вновь поставленных звуков:</p> <ul style="list-style-type: none"> • изолированно; • в открытых слогах (звук в ударном слоге); • в обратных слогах; • в закрытых слогах; • в стечении с согласными; • в словах, где изучаемый звук находится в безударном слоге. <p>Дифференциация на слух сохранных звуков (с проговариванием), различающихся:</p> <ul style="list-style-type: none"> • по твердости — мягкости [м] — [м'], [н] — [н'], [п] — [п'], [т] — [т'], [к] — [к'], [ф] — [ф'], [д] — [д'], [в] — [в'], [б] — [б'], [г] — [г']; • по глухости — звонкости: [п] — [б], [к] — [г], [т] — [д]; 	<p>Определение наличия звука в слове.</p> <p>Распределение предметных картинок, названия которых включают:</p> <ul style="list-style-type: none"> • дифференцируемые звуки; • определенный заданный звук. <p>На этом же материале:</p> <ul style="list-style-type: none"> • определение места звука в слове; • выделение гласных звуков в положении после согласного в слоге; • осуществление анализа и синтеза прямого слога; • выделение согласного звука в начале слова; • выделение гласного звука в конце слова. <p>Практическое знакомство с понятиями «твердый — мягкий звук» и «глухой — звонкий».</p> <p>Формирование умения различать и оценивать правильные эталоны произношения в чужой и собственной речи.</p> <p>Различение слов, близких по звуковому составу; определение количества</p>	<p>Закрепление в самостоятельной речи навыка:</p> <ul style="list-style-type: none"> • согласования прилагательных с существительными в роде, числе, падеже и образования относительных прилагательных; • согласования порядковых числительных с существительными. <p>Закрепление умения:</p> <ul style="list-style-type: none"> • подбирать однокоренные слова; • образовывать сложные слова; • составлять предложения по демонстрации действий, картине, вопросам; • распространять предложения за счет введения однородных подлежащих, сказуемых, дополнений, определений; • составлять предложения по опорным словам; • составлять предложения по картине, серии картин, пересказывать тексты, насыщенные изучаемыми звуками; • заучивать

	<p>а также:</p> <ul style="list-style-type: none"> • в обратных слогах; • в слогах со стечением двух согласных; • в словах и фразах. 	<p>слогов (гласных) в слове.</p> <p>Дифференциация на слух сохранных звуков (без проговаривания):</p> <ul style="list-style-type: none"> • по твердости — мягкости ([м] — [м'], [н] — [н'], [п] — [п'], [т] — [т'], [к] — [к'], [ф] — [ф'], [д] — [д'], [в] — [в'], [б] — [б']; [г] — [г']); • по глухости — звонкости: [п] — [б], [к] — [г], [т] — [д]; • в обратных слогах; • в слогах со стечением двух согласных; • в словах и фразах; • составление предложений с определенным словом; • анализ двусловного предложения; • анализ предложения с постепенным увеличением количества слов. 	<p>стихотворения, насыщенные изучаемыми звуками. Закрепление знаний и умений, полученных ранее, на новом словесном материале.</p>
<p>III Вторая половина февраля — май</p>	<p>Автоматизация поставленных звуков в собственной речи.</p> <p>Дифференциация звуков по месту образования:</p> <ul style="list-style-type: none"> • [с] — [ш], [з] — [ж]; • [р] — [л]; • в прямых и обратных слогах; • в слогах со стечением трех согласных; • в словах и фразах; • в стихах и коротких 	<p>Составление схемы слова с выделением ударного слога.</p> <p>Выбор слова к соответствующей графической схеме.</p> <p>Выбор графической схемы к соответствующему слову.</p> <p>Преобразование слов за счет замены одного звука или слога.</p> <p>Подбор слова с заданным количеством звуков.</p> <p>Определение последовательности звуков в слове (спеллинг).</p> <p>Определение порядка</p>	<p>Активизация приобретенных навыков в специально организованных речевых ситуациях;</p> <p>в коллективных формах общения детей между собой.</p> <p>Развитие детской самостоятельности при оречевлении предметно-практической деятельности с соблюдением фонетической правильности речи.</p>

	<p>текстах;</p> <ul style="list-style-type: none"> • закрепление умений, полученных ранее, на новом речевом материале. 	<p>следования звуков в слове. Определение количества и порядка слогов в слове.</p> <p>Определение звуков, стоящих перед или после определенного звука.</p> <p>Составление слов из заданной последовательности звуков.</p>	
--	---	---	--

<p>Закрепление правильного произношения звуков.</p> <p>Развитие точности и дифференцированности произвольных движений артикуляционного аппарата.</p> <p>Совершенствование дикции.</p> <p>Совершенствование четкого произношения слов и словосочетаний.</p> <p>Совершенствование интонационной выразительности речи.</p> <p>Активизация употребления в речи слов, состоящих из правильно произносимых звуков.</p> <p>Повышение мотивации детей к активному употреблению в высказываниях усвоенных грамматических форм речи.</p>
--

В итоге логопедической работы дети должны:

- правильно артикулировать все звуки речи в различных фонетических позициях и формах речи;
- четко дифференцировать все изученные звуки;
- называть последовательность слов в предложении, слогов и звуков в словах;
- находить в предложении слова с заданным звуком, определять место звука в слове;
- различать понятия «звук», «слог», «предложение» на практическом уровне;
- овладеть интонационными средствами выразительности речи в сюжетно-ролевой игре, пересказе, чтении стихов.

Часть 2. Логопедическая работа по преодолению фонетико-фонематического недоразвития у детей в подготовительной группе

Период	Произношение	Развитие речи	Формирование элементарных навыков письма и чтения
I Сентябрь,	Индивидуальные и подгрупповые	1. Воспитание направленности внимания к изучению грамматических	1. Анализ звукового состава правильно произносимых слов (в связи с

<p>октябрь</p>	<p style="text-align: center;">з а н я т и я</p> <p>1. Постановка и первоначальное закрепление звуков [к], [к'], [х], [х'], [j], [ы], [с], [с'], [з], [з'], [л], [л'], [ш], [ж], [р], [р'] и др. В соответствии с индивидуальными планами занятий.</p> <p>2. Преодоление затруднений в произношении сложных по структуре слов, состоящих из правильно произносимых звуков.</p> <p>3. Формирование грамматически правильной речи.</p> <p>4. Звуковой анализ и синтез слогов и слов, чтение, письмо в случае индивидуальных затруднений.</p> <p style="text-align: center;">Ф р о н т а л ь н ы е з а н я т и я</p> <p>1. Закрепление правильного произношения звуков [у], [а], [и], [п], [п'], [э], [т], [т'], [к], [к'], [м], [м'], [л'], [о], [х], [х'], [j], [ы], [с].</p> <p>2. Различение звуков на слух: гласных — ([у], [а], [и], [э], [о], [ы]), согласных — [п], [т], [м], [к], [л], [к'], [г], [х], [л], [л'], [j], [р], [р'], [с], [с'], [з], [з'], [ц]</p> <p>в различных звуко-слоговых структурах и словах без проговаривания.</p> <p>3. Дифференциация правильно произносимых звуков: [к] — [х], [л'] — [j], [ы] — [и].</p> <p>4. Усвоение слов различной звуко-слоговой сложности (преимущественно двух- и</p>	<p>форм слов за счет сравнения и сопоставления: существительных единственного и множественного числа с окончаниями <i>и, ы, а</i> (<i>куски, кусты, кружки, письма</i>); различных окончаний существительных множественного числа, личных окончаний существительных множественного числа родительного падежа (много <i>кусков, оленей, стульев, лент, окон</i> и т. д.).</p> <p>Согласование глаголов единственного и множественного числа настоящего времени с существительными (<i>залаяла собака, залаяли ... собаки</i>); сравнение личных окончаний глаголов настоящего времени в единственном и множественном числе (<i>поет Валя, поют ... дети</i>); привлечение внимания к родовой принадлежности предметов (<i>мой ... стакан, моя ... сумка</i>).</p> <p>2. Словарная работа. Привлечение внимания к образованию слов способом присоединения приставки (<i>наливает, поливает, выливает...</i>); способом присоединения суффиксов (<i>мех — меховой — меховая, лимон — лимонный — лимонная</i>); способом словосложения (<i>пылесос, сенокос, снегопад</i>); к словам с уменьшительно-ласкательным значением (<i>пенек, лесок, колесико</i>).</p> <p>3. Предложение, связная речь.</p> <p>Привлечение внимания к составу простого распространенного предложения с прямым дополнением (<i>Валя читает</i></p>	<p>формированием навыков произношения и развития фонематического восприятия). Выделение начального гласного из слов (<i>Аня, ива, утка</i>), последовательное название гласных из ряда двух — трех гласных (<i>аи, уиа</i>).</p> <p>Анализ и синтез обратных слогов, например «<i>ат</i>», «<i>ит</i>»; выделение последнего согласного из слов («<i>мак</i>», «<i>кот</i>»).</p> <p>Выделение слогаобразующего гласного в позиции после согласного из слов, например: «<i>ком</i>», «<i>кнут</i>». Выделение первого согласного в слове.</p> <p>Анализ и синтез слогов («<i>та</i>», «<i>ми</i>») и слов: «<i>суп</i>», «<i>кит</i>» (все упражнения по усвоению навыков звукового анализа и синтеза проводятся в игровой форме).</p> <p>2. Формирование навыка слогового чтения. Последовательное знакомство с буквами <i>у, а, и, п, т, м, к, о, ы, с</i> на основе четкого правильного произношения твердых и мягких звуков, постепенно отрабатываемых в соответствии с программой по формированию произношения. Выкладывание из цветных фишек и букв, чтение и письмо обратных слогов: «<i>ат</i>», «<i>ит</i>».</p> <p>Выкладывание из фишек и букв, а также слитное чтение прямых слогов: «<i>та</i>», «<i>му</i>», «<i>ми</i>», «<i>си</i>» с ориентировкой на гласную букву.</p> <p>Преобразование слогов и</p>
----------------	---	---	--

	<p>трехсложных)</p> <p>в связи с закреплением правильного произношения звуков.</p> <p>Усвоение доступных ритмических моделей слов: <i>та́—та, та—та́, та́—та—та, та—та́—та.</i></p> <p>Определение ритмических моделей слов: <i>вата—та́та, вода—та́та</i> и т. п.</p> <p>Соотнесение слова с заданной ритмической моделью.</p>	<p><i>книгу</i>); выделение слов из предложений с помощью вопросов:</p> <p>кто? что делает? делает что?;</p> <p>составление предложений из слов, данных полностью или частично в начальной форме; воспитание навыка отвечать кратким (одним словом) и полным ответом на вопросы.</p> <p>Составление простых распространенных предложений с использованием предлогов <i>на, у, в, под, над, с, со</i> по картинкам, по демонстрации действий, по вопросам.</p> <p>Объединение нескольких предложений в небольшой рассказ.</p> <p>Заучивание текстов наизусть.</p>	<p>их письмо.</p> <p>Выкладывание из букв разрезной азбуки и чтение слов, например: «<i>сом</i>», «<i>кит</i>».</p> <p>Постепенное усвоение терминов «звук», «буква», «слово», «слог», «гласный звук», «согласный звук», «твердый звук», «мягкий звук».</p>
<p>II</p> <p>Ноябрь, декабрь, январь, февраль</p>	<p>Индивидуальные и подгрупповые занятия</p> <p>1. Постановка и первоначальное закрепление звуков: [т], [б], [б'], [д], [д'], [г], [г'], [ш], [ж], [л], [р], [р'], [ц], [ч], [ш] в соответствии с индивидуальными планами и планами фронтальных занятий.</p> <p>2. Преодоление затруднений в произношении трудных по структуре слов, состоящих из правильно произносимых звуков (<i>строительство, космонавт</i> и др.).</p> <p>3. Формирование связной, грамматически правильной речи с учетом индивидуальных особенностей детей.</p> <p>Фронтальные</p>	<p>1. Развитие внимания к изменению грамматических форм слов в зависимости от рода, числа, падежа, времени действия</p> <p>Усвоение наиболее сложных форм множественного числа существительных (<i>пальто, торты, крылья...</i>).</p> <p>Усвоение форм множественного числа родительного падежа существительных (много — <i>яблок, платьев</i>). Привлечение внимания к падежным окончаниям существительных (В лесу жила белка. Дети любили ... белкой. Дети кормили ... белку); к согласованию прилагательных с существительными мужского и женского рода в единственном и множественном числе (<i>большой ... мишка, большая ... кошка, большие ...</i></p>	<p>1. Звуковой анализ слов</p> <p>Деление слов на слоги, составление слоговой схемы односложных и двухсложных слов. Звуко-слоговой анализ слов, таких, как <i>косы, сани, суп, утка</i>. Составление схемы слов из полосок и фишек. Звуки гласные и согласные; твердые и мягкие.</p> <p>Качественная характеристика звуков.</p> <p>Усвоение слогообразующей роли гласных (в каждом слоге один гласный звук).</p> <p>Развитие умения находить в слове ударный гласный.</p> <p>Развитие умения подбирать слова к данным схемам.</p> <p>Развитие умения подбирать слова к данной модели</p>

	<p style="text-align: center;">з а н я т и я</p> <p>1. Закрепление правильного произношения звуков: [с] (продолжение), [с'], [з], [з'], [б], [б'], [д], [д'], [г], [г'], [ш], [л], [ж], [р], [р'].</p> <p>2. Различение звуков на слух: [с] — [с'], [з] — [з'], [з] — [з'] — [с] — [с'], [б] — [б'] — [п] — [п'], [д] — [д'], [д] — [д'] — [т] — [т'] — [г] — [г'], [г] — [г'] — [к] — [к'] — [д] — [д'], [ш] — [с] — [ж] — [ш], [л] — [л'] — [р] — [р'], [ж] — [з] — [ш] (без проговаривания).</p> <p>3. Дифференциация правильно произносимых звуков: [с] — [с'], [з] — [з'], [б] — [п], [д] — [т], [г] — [к], [с] — [ш], [ж] — [з], [ж] — [ш], [с] — [ш] — [з] — [ж], [р] — [р'], [л] — [л'].</p> <p>4. Усвоение слов сложного слогового состава (<i>тротуар, перекресток, экскаватор</i> и др.) в связи с закреплением правильного произношения перечисленных звуков.</p> <p>5. Анализ и синтез звукового состава слов, усвоенной звуко-слоговой структуры.</p>	<p><i>кубики</i>);к согласованию прилагательных с существительными среднего рода и сопоставлению окончаний прилагательных мужского, женского и среднего рода в единственном и множественном числе (<i>ой ... голубой платок; ая... голубая лента; ое ... голубое платье; ые ... голубые полотенца</i>).</p> <p>Употребление сочетаний прилагательных с существительными единственного и множественного числа в составе предложения в разных падежах (<i>В зале много... светлых ламп. Дети кормили морковкой... белого кролика. Дети давали корм... белым кроликам...</i>).</p> <p>Воспитание умения в простых случаях сочетать числительные с существительными в роде, числе, падеже (<i>Куклам сишили... два платья... пять платьев, две рубашки... пять рубашек</i>).</p> <p>Сравнение и сопоставление глаголов настоящего, прошедшего и будущего времени (<i>катаю — катал — буду катать</i>); глаголов совершенного и несовершенного вида (<i>красит — выкрасил</i>).</p> <p>2. Словарная работа.</p> <p>Привлечение внимания к образованию слов (на новом лексическом материале) способом присоединения приставки (<i>прибыл, приклеил, прибежал, приполз, прискакал; уехал, приехал, подъехал, заехал</i>); способом присоединения суффиксов — образование относительных прилагательных (<i>деревянный, ая, ое, ые</i>; <i>пластмассовый, ая,</i></p>	<p>(первый звук твердый согласный, второй — гласный, третий — мягкий согласный, четвертый — гласный и т. п.).</p> <p>2. Формирование начальных навыков чтения (работа с разрезной азбукой) Последовательное усвоение букв <i>б, в, д, э, з, и, е, л, ж, ё, р, и</i>.</p> <p>Составление слов из букв разрезной азбуки, из данных слогов, дополнение слов недостающими буквами (по следам устного анализа). Преобразование слов (<i>суп — сук, Тата — Ната</i>) за счет замены одной буквы. Усвоение буквенного состава слов, например: «<i>Таня</i>», «<i>Яма</i>».</p> <p>3. Письмо букв и слов. Усвоение следующих навыков: слова пишутся отдельно, имена людей и клички животных пишутся с заглавной буквы. Обучение чтению предложений и текстов.</p> <p>4. Звуки и буквы</p> <p>Определение различий и качественных характеристик звуков: «гласный — согласный», «твердый — мягкий», «звонкий — глухой».</p> <p>5. Слово</p> <p>Звуко-слоговой анализ слов (например: «<i>вагон</i>», «<i>бумага</i>», «<i>кошка</i>», «<i>плот</i>», «<i>краска</i>», «<i>красный</i>» и некоторых более сложных, произношение которых не расходится с написанием). Выкладывание слов из букв, выделение из слов</p>
--	---	--	--

		<p><i>ое, ые</i>), за счет словосложения (<i>трехколесный, первоклассник</i>).</p> <p>Формирование умения употреблять образованные слова в составе предложений в различных падежных формах (<i>У меня нет ... стеклянной вазы. Я катался на ... трехколесном велосипеде. Грузовик подъехал к заводу</i>). Привлечение внимания к глаголам с чередованием согласных (<i>стричь, стрижу, стрижет...</i>). Образование уменьшительно-ласкательной формы существительных и прилагательных (<i>У лисы длинный пушистый хвост. У зайчика коротенький пушистый хвостик</i>).</p> <p>3. Предложения</p> <p>Привлечение внимания к порядку слов и изменению форм слов в составе простого распространенного предложения.</p> <p>Составление предложений без предлогов и с предлогами <i>на, под, над, к, у, от, с (со), из, в, по, между, за, перед</i>, из слов в начальной форме (<i>скамейка, под, спать, собака — Под скамейкой спит собака...</i>).</p> <p>Составление предложений из «живых слов» (которые изображают дети) и распространение предложений с помощью вопросов (<i>Миша вешает шубу — Миша вешает в шкаф меховую шубу</i>). Составление предложений с использованием заданных словосочетаний (<i>серенькую белочку — Дети видели в лесу серенькую белочку...</i>;</p>	<p>ударного гласного.</p> <p>Выкладывание слов из букв разрезной азбуки после анализа и без предварительного анализа; преобразование слов за счет замены или добавления букв (<i>мышка — мушка — мишка...</i>; <i>стол — столик</i> и др.); добавление в слова пропущенных букв (<i>ми-ка</i>).</p> <p>Закрепление навыка подбора слов к звуковым схемам или по модели. Усвоение буквенного состава слов (например: «ветка», «ели», «котенок», «елка»). Заполнение схем, обозначающих буквенный состав слова (занимательная форма подачи материала в виде: кроссвордов, шарад, загадок), выполнение упражнений.</p> <p>6. Предложение</p> <p>Формирование умения делить на слова предложения простой конструкции без предлогов и с предлогами. Формирование умения составлять из букв разрезной азбуки предложения из 3—4 слов после устного анализа и без предварительного анализа.</p> <p>7. Чтение</p> <p>Усвоение слогового чтения слов заданной сложности и отдельных более сложных (после анализа) с правильным произнесением всех звуков, в меру громким, отчетливым произнесением слов. Чтение предложений. Формирование умения выполнять различные задания по дополнению</p>
--	--	---	---

		<p><i>серенькой белочке — Дети дали орешков серенькой белочке...</i>). Добавление в предложение пропущенных предлогов: кусты сирени посадили ... (<i>перед, за</i>)домом; елочка росла ... (<i>у, около, возле</i>)дома. Закрепление навыков составления полного ответа на поставленный вопрос.</p> <p>4. Связная речь</p> <p>Составление детьми предложений по результатам выполнения словесной инструкции (<i>надо встать со стула, выйти из-за стола, подойти к большому столу, взять зеленую грузовую машину и поставить ее на среднюю полку шкафа</i>). Развитие умения составить рассказ из предложений, данных в задуманной последовательности. Развитие умения пересказывать тексты. Заучивание наизусть прозаических и стихотворных текстов, скороговорок.</p>	<p>предложений недостающими словами (<i>ежик сидит ... елкой</i>).</p> <p>Правильное четкое слоговое чтение небольших легких текстов.</p> <p>Соблюдение при чтении пауз на точках. Формирование умения осмысленно отвечать на вопросы по прочитанному.</p> <p>Пересказ прочитанного. Закрепление навыка контроля за правильностью и отчетливостью своей речи.</p> <p>8. Правописание</p> <p>Закрепление умения различать ударные и безударные гласные.</p> <p>Привлечение внимания детей к проверке безударной гласной путем изменения слов (<i>коза — козы</i>).</p> <p>Формирование умения проверять (в простейших случаях) звонкие и глухие согласные в конце слов за счет изменения слов (<i>зуб — зубы, мороз — морозы</i>) и с помощью родственных слов (<i>дуб — дубок</i>).</p> <p>Привлечение внимания детей к некоторым словам, правописание которых не проверяется правилами. Простейшие случаи переноса слов.</p> <p>Формирование умения выкладывать и писать слова с сочетаниями «<i>ши</i>», «<i>жи</i>».</p> <p>Усвоение правил написания слов и предложений: буквы в слове пишутся рядом,</p>
--	--	---	---

			<p>слова в предложении пишутся отдельно, в конце предложения ставится точка, начало предложения, имена людей, клички животных, названия городов пишутся с заглавной буквы.</p> <p>Самостоятельное письмо отдельных слов и предложений доступной сложности после устного анализа.</p>
<p>III</p> <p>Март, апрель, май, июнь</p>	<p>Индивидуальные и подгрупповые занятия</p> <p>Окончательное исправление всех недостатков речи в соответствии с индивидуальными особенностями детей.</p> <p>Фронтальные занятия</p> <p>1) Закрепление правильного произношения [ц], [ч], [щ] и всех ранее пройденных звуков.</p> <p>2) Различение на слух: [ч] — [ч'] — [с'] — [щ], [ц] — [ч'] — [с], [щ] — [ч] — [с'] — [ш].</p> <p>3) Дифференциация правильно произносимых звуков: [ч] — [ч'], [ч] — [с'], [ц] — [с], [щ] — [ш], [щ] — [ч], [щ] — [с'].</p> <p>4) Усвоение многосложных слов в связи с закреплением правильного произношения всех звуков речи</p> <p>(<i>учительница, часовщик, электрический</i>), употребление их в самостоятельной речи.</p> <p>5) Анализ слов сложного звуко-слогового состава.</p>	<p>1. Развитие внимания к изменению грамматических форм слова в зависимости от рода, числа, падежа, времени действия</p> <p>Закрепление полученных ранее навыков.</p> <p>2. Словарная работа</p> <p>Закрепление (на новом лексическом материале) полученных навыков образования слов за счет присоединения приставки или суффикса, за счет словосложения. Образование существительных, обозначающих лица по их деятельности, профессии (<i>учитель, учительница, ученик; футбол, футболист</i>).</p> <p>Формирование умения использовать образованные слова в составе предложений.</p> <p>Развитие умения подбирать родственные слова (<i>снег, снежок, снеговик, Снегурочка, снежный...</i>).</p> <p>Образование уменьшительно-ласкательной формы существительных и прилагательных (на усложненном лексическом материале).</p> <p>Привлечение внимания к многозначности слов (иголка для шитья, иголки у ежа,</p>	<p>1. Звуки и буквы</p> <p>Дальнейшее развитие навыков различения звуков. Усвоение букв <i>ь, ч, ц, ф, щ, ь</i> (24—31 неделя обучения). Закрепление и дальнейшее развитие навыка использования при письме ранее пройденных букв <i>е, ё</i> и усвоение букв <i>ю, я</i>. Усвоение буквы <i>ь</i> (как знака мягкости) на базе отчетливого произнесения и сравнения твердых и мягких звуков. Усвоение букв <i>ь, ь</i> (разделительный <i>ь</i> и <i>ь</i> знак) на основе отчетливого произношения и сравнения на слух сочетаний, например: <i>ля-лья</i>.</p> <p>2. Слово</p> <p>Закрепление навыка звуко-слогового анализа слов различной сложности, произношение которых не расходится с написанием.</p> <p>Подбор слов по схемам и моделям.</p> <p>Проведение в занимательной форме упражнений в определении звукового состава слов.</p> <p>Усвоение буквенного состава слов различной</p>

		<p>иголки у елки).</p> <p>3. Предложения</p> <p>Закрепление (на новом лексическом материале) навыков составления и распространения предложений. Умение пользоваться предложениями с предлогами «из-под», «из-за»: <i>кот вылез... (из-под) стола.</i></p> <p>Привлечение внимания к предложениям с однородными членами (<i>Дети бегали. Дети прыгали. Дети бегали и прыгали.</i>).</p> <p>Составление предложений по опорным словам, например: мальчик, рисовать, краски. Составление сложноподчиненных предложений (по образцу, данному логопедом) с союзами «чтобы», «потому что», «если» и др. (<i>Мы сегодня не пойдём гулять, потому что идет дождь. Если завтра ко мне придут гости, я испеку пирог...</i>); с относительным местоимением «который» (<i>Роме понравился конструктор. Конструктор подарил ему брат. Роме понравился конструктор, который подарил ему брат.</i>).</p> <p>4. Связная речь Закрепление всех полученных ранее навыков. Воспитание умения использовать при пересказе сложные предложения.</p> <p>Развитие умения связно и последовательно пересказывать текст, пользуясь фонетически и грамматически правильной выразительной речью. Формирование навыка составления рассказа по</p>	<p>сложности.</p> <p>Дальнейшее усвоение навыков выкладывания и письма слов с буквами <i>я, е, ё, й.</i></p> <p>Развитие умения выкладывать и писать слова с буквами <i>ь</i> (как знак мягкости), <i>ю.</i></p> <p>Умение выкладывать и писать слова с сочетанием «ча», «чу», «ща», «щу».</p> <p>Проведение в занимательной форме (загадки, кроссворды, ребусы) постоянно усложняющихся упражнений, направленных на определение буквенного состава слов.</p> <p>3. Предложение</p> <p>Выкладывание из букв разрезной азбуки небольших (3—5 слов) предложений с предварительным орфографическим и звуковым анализом и самостоятельно. Выделение в предложении отдельных слов, написание которых требует применения правил (<i>У Маши болит зуб.</i>).</p> <p>4. Чтение</p> <p>Дальнейшее развитие навыков чтения.</p> <p>Правильное слоговое чтение небольших рассказов с переходом на чтение целыми словами.</p> <p>Закрепление умения давать точные ответы по прочитанному, ставить вопросы к несложному тексту, пересказывать</p>
--	--	--	--

		картинке, по серии картин. Заучивание наизусть прозаических и стихотворных текстов, скороговорок.	прочитанные тексты. Заучивание наизусть стихотворений, скороговорок, загадок. В летний период проводится работа по дальнейшему развитию навыка определения буквенного состава слов, различные упражнения в занимательной форме, выкладывание из букв разрезной азбуки и письмо слов и предложений с использованием всех полученных ранее знаний и навыков, закрепление навыков описывания, дальнейшее развитие навыков чтения, формирование навыка сознательного слитного чтения.
--	--	--	---

В итоге проведенной логопедической работы дети должны научиться:

- правильно артикулировать все звуки речи в различных позициях;
- четко дифференцировать все изученные звуки;
- различать понятия «звук», «твердый звук», «мягкий звук», «глухой звук», «звонкий звук», «слог», «предложение» на практическом уровне;
- называть последовательность слов в предложении, слогов и звуков в словах;
- производить элементарный звуковой анализ и синтез;
- читать и правильно понимать прочитанное в пределах изученной программы;
- отвечать на вопросы о содержанию прочитанного, ставить вопросы к текстам и пересказывать их;
- выкладывать из букв разрезной азбуки и печатать слова различного слогового состава, предложения с применением всех усвоенных правил правописания.

¹ См. положение о ПМПК.

² Из лексического материала и текстов по возможности исключаются слова, содержащие оппозиционные и еще не усвоенные в произношении звуки. Также учитываются индивидуальные затруднения в овладении словарем и грамматическим строем речи у детей с русским неродным языком.

³ Формирование правильного произношения и формирование фонематического восприятия реализуются параллельно.

Программа логопедической работы по преодолению общего недоразвития речи у детей

Пояснительная записка

Общее недоразвитие речи (ОНР) у детей с нормальным слухом и сохранным интеллектом представляет собой нарушение, охватывающее как фонетико-фонематическую, так и лексико-грамматическую системы языка.

В классической литературе выделено три уровня, характеризующих речевой статус детей с ОНР: от отсутствия общеупотребительной речи до развернутой фразовой речи с элементами лексико-грамматического и фонетического недоразвития (Р. Е. Левина).

Концептуальный подход к проблеме преодоления общего недоразвития речи предполагает комплексное планирование и реализацию логопедической работы с этими детьми. Данный подход впервые представлен системой программных документов, регламентирующих содержание и организацию коррекционного воздействия при общем недоразвитии речи (I, II, III и IV уровни) в разных возрастных группах детского сада.

Основной формой обучения в дошкольных образовательных учреждениях компенсирующего вида для детей данной категории являются логопедические занятия, на которых осуществляется развитие языковой системы. Определяя их содержание, важно выявить и структуру дефекта, и те потенциальные речевые возможности ребенка, которые логопед использует в работе.

Коррекционно-развивающая работа с дошкольниками предполагает четкую организацию пребывания детей в детском саду, правильное распределение нагрузки в течение дня, координацию и преемственность в работе логопеда и воспитателя.

В соответствии с «Положением о дошкольных учреждениях и группах для детей с нарушениями речи» на каждую специальную группу утверждается одна ставка логопеда и две ставки воспитателя. Режим дня и расписание занятий логопеда и воспитателя строится с учетом возрастных, речевых и индивидуальных особенностей детей, а также с учетом коррекционно-развивающих задач.

Характеристика детей с I уровнем развития речи

Первый уровень развития речи характеризуется как отсутствие общеупотребительной речи. Яркой особенностью дизонтогенеза речи выступает стойкое и длительное по времени отсутствие речевого подражания, инертность в овладении ребенком новыми для него словами. Такие дети в самостоятельном общении не могут пользоваться фразовой речью, не владеют навыками связного высказывания. В то же время нельзя говорить о полном отсутствии у них вербальных средств коммуникации. Этими средствами для них являются отдельные звуки и их сочетания — звуко-комплексы и звукоподражания, обрывки лепетных слов («кóка» — петушок, «кóй» — открой, «дóба» — добрый, «дáда» — дай, «пи» — пить), отдельные слова, совпадающие с нормами языка. Звукокомплексы, как правило, используются при обозначении лишь конкретных предметов и действий. При воспроизведении слов ребенок преимущественно сохраняет корневую часть, грубо нарушая их звуко-слоговую структуру.

Многоцелевое использование ограниченных вербальных средств родного языка является характерной особенностью речи детей данного уровня. Звукоподражания и слова могут обозначать как названия предметов, так и некоторые их признаки и действия, совершаемые с этими предметами. Например, слово «*кóка*», произносимое с разными интонацией и жестами обозначает «петушок», «кукарекает», «клюет», что указывает на ограниченность словарного запаса. Поэтому ребенок вынужден активно использовать паралингвистические средства общения: жесты, мимику, интонацию.

При восприятии обращенной речи дети ориентируются на хорошо знакомую ситуацию, интонацию и мимику взрослого. Это позволяет им компенсировать недостаточное развитие импрессивной стороны речи. В самостоятельной речи отмечается неустойчивость в произношении звуков, их диффузность. Дети способны воспроизводить в основном однодвусложные слова, тогда как более сложные слова подвергаются сокращениям («*пáка ди*» — собака сидит, «*атó*» — молоток, «*тя макó*» — чай с молоком). Наряду с отдельными словами в речи ребенка появляются и первые словосочетания. Слова в них, как правило, употребляются только в исходной форме, так как словоизменение детям еще не доступно. Подобные словосочетания могут состоять из отдельных правильно произносимых двух-, трехсложных слов, включающих звуки раннего и среднего онтогенеза («*дять*» — дать, взять; «*кíка*» — книга; «*пáка*» — палка); «контурных» слов из двух-трех слогов («*атóта*» — морковка, «*тяпáт*» — кровать, «*тjáти*» — мячик); фрагментов слов-существительных и глаголов («*ко*» — корова, «*Бéя*» — Белоснежка, «*пи*» — пить, «*па*» — спать); фрагментов слов-прилагательных и других частей речи («*босё*» — большой, «*пакá*» — плохой); звукоподражаний и звукокомплексов («*ко-ко*», «*бах*», «*му*», «*ав*») и т. п.

Организация коррекционно-развивающей работы с детьми (I уровень развития речи)

Необходимость раннего (с 3-летнего возраста) комплексного систематического коррекционного воздействия определяется возможностью компенсации речевого недоразвития на данном возрастном этапе.

Учитывая структуру речевого и неречевого дефекта детей данной категории, режим дня и расписание занятий в младшей группе детского сада составлены таким образом, чтобы, с одной стороны, максимально эффективно осуществлять коррекционную работу, а с другой — создавать оптимальные условия для сохранения и развития здоровья дошкольников.

Логопедические занятия с детьми I уровня развития речи проводятся индивидуально или небольшими подгруппами. Это объясняется тем, что они не в полном объеме владеют пониманием речи, усваивают инструкции, обращенные только лично к ним, а также наличием имеющихся специфических особенностей психической деятельности. Поэтому первые занятия проводятся лишь в форме игры с привлечением любимых кукольных персонажей.

Содержание каждого занятия включает несколько направлений работы:

- развитие понимания речи;
- развитие активной подражательной речевой деятельности;
- развитие внимания, памяти, мышления детей.

Характеристика детей со II уровнем развития речи

Данный уровень определяется как начатки общеупотребительной речи, отличительной чертой которой является наличие двух-, трех-, а иногда даже четырехсловной фразы: «*Да пить мoko*» — дай пить молоко; «*бáска атáть нiка*» — бабушка читает книжку; «*дадáй гать*» — давать играть; «*во изi асáня мясик*» — вот лежит большой мячик. Объединяя слова в словосочетания и фразу, один и тот же ребенок может как правильно использовать способы согласования и управления, так их и нарушать: «*ти ёза*» — три ежа, «*мóга кукаф*» — много кукол, «*сiня кадасы*» — синие карандаши, «*лёт бадiка*» — льет водичку, «*тáсин петакóк*» — красный петушок и т. д.

В самостоятельной речи детей иногда появляются простые предлоги или их лепетные варианты («*тидiт а тyе*» — сидит на стуле, «*щiт а тóй*» — лежит на столе); сложные предлоги отсутствуют.

Недостаточность практического усвоения морфологической системы языка, в частности словообразовательных операций разной степени сложности, значительно ограничивает речевые возможности детей, приводя к грубым ошибкам в понимании и употреблении приставочных глаголов, относительных и притяжательных прилагательных, существительных со значением действующего лица («*Валя папа*» — Валин папа, «*алил*» — налил, полил, вылил, «*гибi суп*» — грибной суп, «*дáйка хвот*» — заячий хвост и т. п.). Наряду с указанными ошибками наблюдаются существенные затруднения в усвоении обобщающих и отвлеченных понятий, системы антонимов и синонимов. Как и на предыдущем уровне, сохраняется многозначное употребление слов, разнообразные семантические замены. Характерным является использование слов в узком значении. Одним и тем же словом ребенок может назвать предметы, имеющие сходство по форме, назначению, выполняемой функции и т. д. («*муха*» — муравей, жук, паук; «*тyóфи*» — туфли, тапочки, сапоги, кеды, кроссовки). Ограниченность словарного запаса проявляется и в незнании многих слов, обозначающих части тела, части предмета, посуду, транспорт, детенышей животных и т. п. («*юка*» — рука, локоть, плечо, пальцы, «*стуй*» — стул, сиденье, спинка; «*миска*» — тарелка, блюдце, блюдо, ваза; «*лиска*» — лисенок, «*мáнька вóйк*» — волченок и т. д.). Заметны трудности в понимании и использовании в речи слов, обозначающих признаки предметов, форму, цвет, материал.

Связная речь характеризуется недостаточной передачей некоторых смысловых отношений и может сводиться к простому перечислению событий, действий или предметов. Детям со II уровнем речевого развития крайне затруднительно составление рассказов, пересказов без помощи взрослого. Даже при наличии подсказок, наводящих вопросов дети не могут передать содержание сюжетной линии. Это чаще всего проявляется в перечислении объектов, действий с ними, без установления временных и причинно-следственных связей.

Звуковая сторона речи детей в полном объеме не сформирована и значительно отстает от возрастной нормы: наблюдаются множественные нарушения в произношении 16—20 звуков. Высказывания дошкольников малопонятны из-за выраженных нарушений слоговой структуры слов и их звуконаполняемости: «*Дандáс*» — карандаш, «*аквáя*» — аквариум, «*виписéd*» — велосипед, «*мисанéй*» — милиционер, «*хадiка*» — холодильник.

Организация коррекционно-развивающей работы с детьми (II уровень речевого развития)

Задачи и содержание коррекционно-развивающего обучения детей 4 лет с данным уровнем планируются с учетом результатов их логопедического обследования, позволяющих выявить потенциальные речевые и психологические возможности детей, и соотносятся с общеобразовательными требованиями типовой программы детского сада.

Логопедические занятия в средней группе для этих детей подразделяются на индивидуальные и подгрупповые. Учитывая неврологический и речевой статус дошкольников,

логопедические занятия нецелесообразно проводить со всей группой, поскольку в таком случае степень усвоения учебного материала будет недостаточной.

В связи с этим индивидуальные занятия носят опережающий характер, так как основная их цель — подготовить детей к активной речевой деятельности на подгрупповых занятиях.

На индивидуальных занятиях проводится работа по:

1) активизации и выработке дифференцированных движений органов артикуляционного аппарата;

2) подготовке артикуляционной базы для усвоения отсутствующих звуков;

3) постановке отсутствующих звуков, их различению на слух и первоначальному этапу автоматизации на уровне слогов, слов.

В зависимости от характера и выраженности речевого дефекта, психологических и характерологических особенностей детей, количество их в подгруппах варьируется по усмотрению логопеда (от 2—3 до 5—6 человек). В начале учебного года количество человек в подгруппе может быть меньше, чем к концу обучения.

Содержание логопедических занятий определяется задачами коррекционного обучения детей:

- развитие понимания речи;
- активизация речевой деятельности и развитие лексико-грамматических средств языка;
- развитие произносительной стороны речи;
- развитие самостоятельной фразовой речи.

Выделяются следующие виды подгрупповых логопедических занятий по формированию:

1) словарного запаса;

2) грамматически правильной речи;

3) связной речи;

4) звукопроизношения, развитию фонематического слуха и слоговой структуры.

Подгрупповые занятия проводятся логопедом в соответствии с расписанием, индивидуальные — ежедневно, в соответствии с режимом дня в данной возрастной группе дошкольного учреждения.

Характеристика детей с III уровнем развития речи

Для данного уровня развития речи детей характерно наличие развернутой фразовой речи с выраженными элементами недоразвития лексики, грамматики и фонетики. Типичным является использование простых распространенных, а также некоторых видов сложных предложений. Структура предложений может быть нарушена за счет пропуска или перестановки главных и второстепенных членов, например: *«бэйка мóтлит и не узнáйя»* — белка смотрит и не узнала (зайца); *«из тубы́ дым тойбы́, потаму́та хóйдна»* — из трубы дым валит столбом, потому что холодно. В высказываниях детей появляются слова, состоящие из трех-пяти слогов (*«аква́иум»* — аквариум, *«тата́ллист»* — тракторист, *«вадапаво́д»* — водопровод, *«задига́йка»* — зажигалка).

Специальные задания позволяют выявить существенные затруднения в употреблении некоторых простых и большинства сложных предлогов, в согласовании существительных с прилагательными и числительными в косвенных падежах (*«взяла с я́сика»* — взяла из ящика, *«тли ведёлы»* — три ведра, *«коёбка лези́т под сту́ла»* — коробка лежит под стулом, *«нет*

количная палка» — нет коричневой палки, «*писит ламастел, касит лучком*» — пишет фломастером, красит ручкой, «*ложит от тоя*» — взяла со стола и т. п.). Таким образом, формирование грамматического строя языка у детей на данном уровне носит незавершенный характер и по-прежнему характеризуется наличием выраженных нарушений согласования и управления.

Важной особенностью речи ребенка является недостаточная сформированность словообразовательной деятельности. В собственной речи дети употребляют простые уменьшительно-ласкательные формы существительных, отдельных притяжательных и относительных прилагательных, названия некоторых профессий, приставочные глаголы и т. д., соответствующие наиболее продуктивным и частотным словообразовательным моделям («хвост — хвостик, нос — носик, учит — учитель, играет в хоккей — хоккеист, суп из курицы — куриный и т. п.»). В то же время они не обладают еще достаточными когнитивными и речевыми возможностями для адекватного объяснения значений этих слов («выключатель» — «*ключит свет*», «виноградник» — «*он садит*», «печник» — «*печка*» и т. п.). Стойкие и грубые нарушения наблюдаются при попытках образовать слова, выходящие за рамки повседневной речевой практики. Так, дети часто подменяют операцию словообразования словоизменением (вместо «ручище» — «*руки*», вместо «воробыха» — «*воробы*» и т. п.) или вообще отказываются от преобразования слова, заменяя его ситуативным высказыванием (вместо «велосипедист» — «*который едет велисипед*», вместо «мудрец» — «*который умный, он все думает*»). В случаях, когда дети все-таки прибегают к словообразовательным операциям, их высказывания изобилуют специфическими речевыми ошибками, такими, как: нарушения в выборе производящей основы («строит дома — *дбмник*», «палки для лыж — *пальные*), пропуски и замены словообразовательных аффиксов («*тракторил* — тракторист, *читик* — читатель, *абрикоснын* — абрикосовый» и т. п.), грубое искажение звуко-слоговой структуры производного слова («свинцовый — *свитеной, свицоий*»), стремление к механическому соединению в рамках слова корня и аффикса («гороховый — *горохвый*», «меховой — *мехный*» и т. п.). Типичным проявлением общего недоразвития речи данного уровня являются трудности переноса словообразовательных навыков на новый речевой материал.

Для этих детей характерно неточное понимание и употребление обобщающих понятий, слов с абстрактным и переносным значением (вместо «одежда» — «*пальты*», «*кóфнички*» — кофточки, «мебель» — «*разные столы*», «посуда» — «*миски*»), незнание названий слов, выходящих за рамки повседневного бытового общения: частей тела человека (локоть, переносица, ноздри, веки), животных (копыта, вымя, грива, бивни), наименований профессий (машинист, балерина, плотник, столяр) и действий, связанных с ними (водит, исполняет, пилит, рубит, строгают), неточность употребления слов для обозначения животных, птиц, рыб, насекомых (носорог — «*корова*», жираф — «*большая лошадь*», дятел, соловей — «*птичка*», щука, сом — «*рыба*», паук — «*муха*», гусеница — «*червяк*») и т. п. Отмечается тенденция к множественным лексическим заменам по различным типам: смешения по признакам внешнего сходства, замещения по значению функциональной нагрузки, видо-родовые смешения, замены в рамках одного ассоциативного поля и т. п. («посуда» — «*миска*», «нора» — «*дыра*», «кастрюля» — «*миска*», «нырнул» — «*купался*»).

Наряду с лексическими ошибками у детей с III уровнем развития речи отмечается и специфическое своеобразие связной речи. Ее недостаточная сформированность часто проявляется как в детских диалогах, так и в монологах. Это подтверждают трудности программирования содержания развернутых высказываний и их языкового оформления. Характерными особенностями связной речи являются нарушение связности и последовательности рассказа, смысловые пропуски существенных элементов сюжетной линии, заметная фрагментарность изложения, нарушение временных и причинно-следственных связей в тексте. Указанные специфические особенности обусловлены низкой степенью самостоятельной речевой активности ребенка, с неумением выделить главные и второстепенные элементы его замысла и связей между ними, с невозможностью четкого построения целостной композиции текста. Одновременно с этими ошибками отмечается

бедность и однообразие используемых языковых средств. Так, рассказывая о любимых игрушках или о событиях из собственной жизни, дети в основном используют короткие, малоинформативные фразы. При построении предложений они опускают или переставляют отдельные члены предложения, заменяют сложные предлоги простыми. Часто встречается неправильное оформление связей слов внутри фразы и нарушение межфразовых связей между предложениями.

В самостоятельной речи типичными являются трудности в воспроизведении слов разной слоговой структуры и звуконаполняемости: персеверации («*ненивiк*» — снеговик, «*хихиiст*» — хоккеист), антиципации («*астобус*» — автобус), добавление лишних звуков («*мендвeдъ*» — медведь), усечение слогов («*мисанeл*» — милиционер, «*ваправoт*» — водопровод), перестановка слогов («*вoкрик*» — коврик, «*восoлики*» — волосики), добавление слогов или слогаобразующей гласной («*кoрaбыль*» — корабль, «*тырaвa*» — трава). Звуковая сторона речи характеризуется неточностью артикуляции некоторых звуков, нечеткостью дифференциации их на слух. Недостаточность фонематического восприятия проявляется в том, что дети с трудом выделяют первый и последний согласный, гласный звук в середине и конце слова, не подбирают картинки, в названии которых есть заданный звук, не всегда могут правильно определить наличие и место звука в слове и т. п. Задания на самостоятельное придумывание слов на заданный звук не выполняют.

Организация коррекционно-развивающей работы с детьми (III ур. развития речи)

Основными задачами коррекционно-развивающего обучения данного речевого уровня детей является продолжение работы по развитию:

- 1) понимания речи и лексико-грамматических средств языка;
- 2) произносительной стороны речи;
- 3) самостоятельной развернутой фразовой речи;
- 4) подготовка к овладению элементарными навыками письма и чтения.

На первом году обучения пятилетние дети с общим недоразвитием речи не могут полноценно овладеть учебным материалом на фронтальных занятиях со всей группой. Сказываются не только отставание в развитии речи, но и трудности концентрации внимания, памяти, быстрая истощаемость и утомляемость. Поэтому целесообразно для проведения фронтальных логопедических, а также частично и воспитательных занятий делить группу на две подгруппы с учетом уровня речевого развития.

Предусматриваются следующие виды занятий по формированию:

- связной речи;
- словарного запаса, грамматического строя;
- произношения.

Количество занятий, реализующих коррекционно-развивающие задачи, меняется в зависимости от периода обучения.

Занятия воспитателя

В задачу воспитателя детского сада для детей с нарушениями речи входит обязательное выполнение требований общеобразовательной программы воспитания и обучения¹, а также решения коррекционных задач в соответствии с программой логопедической работы, направленных на устранение недостатков в сенсорной, аффективно-волевой, интеллектуальной сферах, обусловленных особенностями речевого дефекта. При этом воспитатель направляет свое внимание не только на коррекцию имеющихся отклонений в умственном и физическом развитии, на обогащение представлений об окружающем, но и на дальнейшее развитие и совершенствование деятельности сохранных анализаторов. Этим создается основа для благоприятного развития компенсаторных возможностей ребенка, что в конечном итоге влияет на эффективное овладение речью.

В детском саду для детей с тяжелыми нарушениями речи воспитателю предоставлены все возможности для всестороннего формирования личности ребенка с речевым дефектом.

Компенсация речевого недоразвития ребенка, его социальная адаптация и подготовка к дальнейшему обучению в школе диктуют необходимость овладения теми же видами деятельности, которые предусмотрены программой массового детского сада.

В процессе овладения этими видами деятельности воспитатель должен учитывать индивидуально-типологические особенности детей с нарушениями речи, способствовать развитию восприятия, мнестических процессов, мотивации, доступных форм мышления.

Особое внимание должно уделяться развитию познавательных интересов детей. При этом необходимо учитывать своеобразное отставание в формировании познавательной активности, которое складывается у детей под влиянием речевого нарушения, сужения коммуникативных контактов с окружающими, неправильных приемов семейного воспитания и других причин.

В задачу воспитателя входит также создание доброжелательной обстановки в детском коллективе, укрепление веры в собственные возможности, снятие отрицательных переживаний, связанных с речевой неполноценностью, формирование интереса к занятиям. Реализация указанных задач возможна на основе хороших знаний возрастных и индивидуальных психофизиологических особенностей детей.

Воспитатель должен уметь анализировать различные негативные проявления поведения ребенка, вовремя замечать признаки агрессивности, конфликтности или повышенной утомляемости, истощаемости, пассивности и вялости, в связи с этим предъявлять различные требования, осуществляя лично ориентированный подход к речи и поведению ребенка. Правильно организованное психолого-педагогическое воздействие воспитателя в значительном большинстве случаев предупреждает появление стойких нежелательных отклонений в поведении, формирует в группе коллективные, социально приемлемые отношения.

Развитие речи

Основные задачи воспитателя в области развития речи состоят в следующем:

- 1) расширение и активизация речевого запаса детей на основе углубления представлений об окружающем;
- 2) развитие у детей способности применять сформированные умения и навыки связной речи в различных ситуациях общения;
- 3) автоматизация в свободной самостоятельной речи детей усвоенных навыков правильного произношения звуков, звуко-слоговой структуры слова, грамматического оформления речи в соответствии с программой логопедических занятий.

Коррекционно-развивающая работа осуществляется в различных направлениях в зависимости от задач, поставленных логопедом. Во многих случаях она предшествует логопедическим занятиям, обеспечивая необходимую познавательную и мотивационную базу для формирования речевых умений, в других случаях воспитатель сосредоточивает свое внимание на закреплении достигнутых на занятиях логопеда результатов.

В задачу воспитателя также входит повседневное наблюдение за состоянием речевой деятельности детей в каждом периоде коррекционного процесса. Воспитатель наблюдает за

проявлениями речевой активности детей, за правильным использованием поставленных или исправленных звуков в собственной речи дошкольников, усвоенных грамматических форм и т. п. В случае необходимости воспитатель в тактичной форме исправляет речь ребенка. Исправляя ошибку, не следует повторять неверную форму или слово, указав на сам факт ошибки, нужно дать речевой образец и предложить ребенку произнести слово правильно. Важно, чтобы дети под руководством воспитателя научились слышать грамматические и фонетические ошибки в своей речи и самостоятельно исправлять их, для этого воспитатель привлекает внимание ребенка к его речи, побуждает к самостоятельному исправлению ошибок. Если диалог воспитателя с ребенком носит ярко эмоциональный характер, не всегда целесообразно прерывать речь ребенка для исправления ошибок, предпочтительнее использовать «отсроченное исправление». Речь воспитателя должна служить образцом для детей с речевыми нарушениями: быть четкой, предельно внятной, хорошо интонированной, выразительной. Следует избегать при обращении к детям сложных инвертированных конструкций, повторов, вводных слов, усложняющих понимание речи.

В обязанности воспитателя входит хорошее знание индивидуальных особенностей детей с недоразвитием речи, по-разному реагирующих на свой дефект, на коммуникативные затруднения, на изменение условий общения.

Особое внимание воспитателя должно быть обращено на детей, имеющих в анамнезе четко выраженную неврологическую симптоматику и отличающихся психофизиологической незрелостью. В этих случаях возможно при переходе на более сложные формы речи возникновение запинок, на которых не следует фиксировать внимание детей. О таких проявлениях необходимо незамедлительно сообщить логопеду.

Воспитание мотивации к занятиям по развитию речи имеет особое корригирующее значение. Наряду со специальной логопедической работой интерес к языковым явлениям, к соответствующему речевому материалу, к различным формам занятий содействует успешному развитию ребенка, преодолению недостатков речи, закреплению достигнутых результатов.

Воспитатель должен уделять внимание формам работы, стимулирующим инициативу, речевую активность, способствовать снятию отрицательных переживаний, связанных с дефектом.

Таким образом, воспитатель обязан хорошо знать реальные и потенциальные способности дошкольников, тщательно изучать, что ребенок умеет делать сам, а что может сделать с помощью взрослого.

Процесс усвоения родного языка, совершенствования формируемых на логопедических занятиях речевых навыков тесным образом связан с развитием познавательных способностей, эмоциональной и волевой сферы ребенка. Этому способствует умелое использование всех видов активной деятельности детей: игры, посильный труд, разнообразные занятия, направленные на всестороннее (физическое, нравственное, умственное и эстетическое) развитие.

В процессе воспитания важно организовать возможность межличностного общения детей, совместные игры и занятия. У дошкольников при этом формируются и закрепляются не только коммуникативные умения, но и создается положительный фон для регуляции речевого поведения.

Основой для проведения занятий по развитию речи служат постепенно расширяющиеся знания детей об окружающей жизни в соответствии с намеченной тематикой («Помещение

детского сада», «Профессии», «Одежда», «Посуда», «Продукты питания», «Игрушки», «Осень», «Овощи», «Фрукты» и т. д.).

В дидактических играх с предметами дети усваивают названия посуды, одежды, постельных принадлежностей, игрушек. Дошкольники ведут элементарные наблюдения за явлениями природы, выделяют характерные признаки времени года.

Собственно речевым навыкам предшествуют практические действия с предметами, самостоятельное участие в различных видах деятельности, активные наблюдения за жизненными явлениями. Каждая новая тема начинается с экскурсии, рассматривания или беседы по картинке.

Необходимым элементом при прохождении каждой новой темы являются упражнения по развитию логического мышления, внимания, памяти. Широко используется сравнение предметов, выделение ведущих признаков, группировка по ситуации, по назначению, по признакам и т. д., выполнение заданий по классификации предметов, действий, признаков (с помощью картинок).

Формирование лексического запаса и грамматического строя на занятиях воспитателя осуществляется поэтапно:

а) дети знакомятся непосредственно с изучаемым явлением;

б) дети с помощью отчетливого образца речи воспитателя учатся понимать словесные обозначения этих явлений;

в) воспитатель организует речевую практику детей, в которой закрепляются словесные выражения, относящиеся к изучаемым явлениям.

Значимость перечисленных этапов различна в каждом периоде обучения. Сначала ведущими являются такие формы работы, как ознакомление с художественной литературой, рассматривание картин и беседы по вопросам, повторение рассказов-описаний, использование воспитателем дидактических игр. Особое внимание уделяется обучению детей умению точно отвечать на поставленный вопрос (одним словом или полным ответом). Усложнение речевых заданий соотносится с коррекционной работой логопеда.

При изучении каждой темы намечается совместно с логопедом тот словарный минимум (предметный, глагольный, словарь признаков), который дети должны усвоить сначала в понимании, а затем и в практическом употреблении. Словарь, предназначенный для понимания речи, должен быть значительно шире, чем для активного использования в речи. Необходимо уточнить с логопедом, какие типы предложений должны преобладать в соответствующий период обучения, а также уровень требований, предъявляемых к самостоятельной речи детей.

Развитие речи в процессе формирования элементарных математических представлений

В процессе усвоения количества и счета дети учатся согласовывать в роде, числе и падеже существительные с числительными (*одна машина, две машины, пять машин*). Воспитатель формирует умение детей образовывать существительные в единственном и множественном числе (*гриб — грибы*). В процессе сравнения конкретных множеств дошкольники должны усвоить математические выражения: *больше, меньше, поровну*. При усвоении порядкового счета различать вопросы: *Сколько?, Который?, Какой?*, при ответе правильно согласовывать порядковые числительные с существительным.

При знакомстве с величиной дети, устанавливая размерные отношения между предметами разной длины (высоты, ширины), учатся располагать предметы в возрастающем или убывающем порядке и отражать порядок расположения в речи, например: *шире — уже, самое широкое — самое узкое* и т. д.

На занятиях дети усваивают геометрические термины: *круг, квадрат, овал, треугольник, прямоугольник, шар, цилиндр, куб*, учатся правильно произносить их и определять геометрическую форму в обиходных предметах, образуя соответствующие прилагательные (*тарелка овальная, блюдце круглое* и т. п.).

Воспитатель уделяет совершенствованию умения ориентироваться в окружающем пространстве и понимать смысл пространственных и временных отношений (в плане пассивной, а затем активной речи): *слева, справа, вверху, внизу, спереди, сзади, далеко, близко, день, ночь, утро, вечер, сегодня, завтра*. В связи с особенностями психофизического развития детей с нарушениями речи необходимо специально формировать у них умение передавать в речи местонахождение людей и предметов, их расположение по отношению к другим людям или предметам (*Миша позади Кати, перед Наташей; справа от куклы сидит заяц, сзади — мишка, впереди машина* и т. п.). Воспитатель закрепляет умение понимать и правильно выполнять действия, изменяющие положение того или иного предмета по отношению к другому (*справа от шкафа — стул*). При определении временных отношений в активный словарь детей включаются слова-понятия: *сначала, потом, до, после, раньше, позже, в одно и то же время*.

Развитие речи на занятиях по конструированию и изобразительной деятельности

Занятия проводятся в соответствии с объемом требований, предусмотренных для детского сада общего типа. Для детей, плохо владеющих необходимыми навыками, целесообразно в начале обучения придерживаться требований, предъявляемых к средней группе.

Характер организации учебной деятельности и отбор лексического материала на занятиях по конструированию и изобразительной деятельности позволяет воспитателю активизировать и обогащать словарь приставочными глаголами, предложениями и наречиями, качественными и относительными прилагательными.

Физическая культура

Формирование полноценных двигательных навыков, активная деятельность в процессе конструирования, сюжетной игры, трудовой деятельности, овладение тонко координированными и специализированными движениями рук является необходимым звеном в общей системе коррекционного обучения.

В процессе правильно организованных занятий необходимо устранить некоординированные, скованные, недостаточно ритмические движения.

Обращается специальное внимание на особенности психомоторного развития детей, которые должны учитываться в процессе занятий (дети с речевой патологией, имеющей органическую природу нарушения, обычно различаются по состоянию двигательной сферы на возбудимых с явлениями отвлекаемости, нетерпеливости, неустойчивости и заторможенных с явлениями вялости, адинамичности).

Среди детей с общим недоразвитием речи могут быть дети с дизартрией, имеющие, как правило, остаточные проявления органического поражения центральной нервной системы в

виде стертых парезов, приводящих к двигательной неловкости, малому объему движений, недостаточному их темпу и переключаемости.

Общекорректирующие упражнения

Коррекция особенностей моторного развития детей осуществляется за счет специальных упражнений и общепринятых способов физического воспитания. Она направлена на нормализацию мышечного тонуса, исправление неправильных поз, развитие статической выносливости, равновесия, упорядочение темпа движений, синхронного взаимодействия между движениями и речью, запоминание серии двигательных актов, воспитание быстроты реакции на словесные инструкции, развитие тонкой двигательной координации, необходимой для полноценного становления навыков письма.

Особое внимание уделяется развитию тонкой моторики пальцев рук. Этому служат следующие упражнения:

- сжимать резиновую грушу или теннисный мячик;
- разгибать и загибать поочередно пальцы из кулака в кулак;
- отхлопывать ритм ладонями по столу, затем чередуя положение: ладонь — ребро (одной и двумя руками);
- поочередно каждым пальцем отстукивать ритм в заданном темпе по поверхности стола;
- перебирать разными пальцами натянутую резинку или шнурок;
- отстреливать каждым пальцем поочередно пинг-понговый шарик;
- тренировать захват мячей различного диаметра;
- вырабатывать переключение движений правой — левой руки (ладонь — кулак, ладонь — ребро ладони и т. п.);
- воспроизводить различные позы руки (кулак — ладонь — ребро), пальцев (колючко — цепь — щепоть);
- захватывать мелкие предметы небольшого диаметра различными пальцами;
- перекачивать ребристый карандаш большим и попеременно остальными пальцами;
- выполнять несложные геометрические узоры из мелких деталей (спичек, палочек, мозаики) на основе образца;
- обучать детей рациональным приемам захвата крупных и мелких предметов.

Указанные упражнения рекомендуется начинать в медленном темпе, постепенно его ускоряя и увеличивая количество повторений. При этом необходимо следить за четкостью и ритмичностью выполнения, не допускать содружественных движений и нарушения пространственной ориентации.

Графические навыки

Овладение графическими навыками — обязательный элемент готовности к обучению письму.

Продолжительность выполнения графических заданий не должна превышать 3 минуты.

Развитие графических умений происходит постепенно, по мере совершенствования у детей с нарушениями речи зрительного, зрительно-пространственного восприятия, моторных и зрительно-моторных функций.

При выполнении графических заданий от леворуких детей не следует требовать быстрых движений из-за отклонений в развитии зрительно-моторной координации. Воспитатель должен убедиться, что ребенок хорошо понял инструкцию, осознает цель задания. Следует позитивно оценивать правильность выполнения графического задания и не подчеркивать проявления моторной неловкости, нарушений кинестетического и зрительного контроля.

Для систематической тренировки графомоторных навыков необходимо использовать задания, рекомендованные Общеобразовательной программой воспитания и обучения. При этом время выполнения задания может быть скорректировано с учетом индивидуальных особенностей детей.

Развитие речи в связи с усвоением навыков самообслуживания и элементов труда

При формировании у детей навыков самообслуживания, культурно-гигиенических навыков и элементов труда целесообразно использовать различные речевые ситуации для работы по пониманию, усвоению и одновременно прочному закреплению соответствующей предметной и глагольной лексики (вода, мыло, щетка, полотенце, одежда, умываться, мылить, вытирать, надевать, завязывать — развязывать, грязный — чистый, мокрый — сухой и др.).

При осуществлении тех или иных видов деятельности у детей можно сформировать представление о том, какую пользу приносит аккуратность, как складывать одежду, чтобы ее потом легко надеть, в какой последовательности это делать; дать детям представление о понятиях «нижнее белье», «верхняя одежда» и т. д., закрепляя при этом в активной речи необходимый словарный минимум.

Не менее важную роль в развитии речи детей играет формирование навыков самообслуживания и элементов труда — дежурства детей, сервировка стола, уборка посуды после еды, раздача материалов и пособий, приготовленных воспитателем для занятия и т. д. Так, при сервировке стола в процессе беседы с детьми нужно постепенно вводить в их речь новые слова, уточнять и закреплять уже знакомые слова и словосочетания, обозначающие посуду, столовые приборы и другие предметы сервировки (тарелка, ложка, вилка, чашка, чайник, скатерть, салфетка и др.). Следует включать задания на преобразование слов с помощью суффикса (сахар — сахарница, хлеб — хлебница). При уборке постелей надо вырабатывать у детей умение в правильной последовательности складывать одеяло, застилать покрывало, ставить подушку и т. д. Кроме того, воспитатель вводит в лексику детей слова-антонимы: застелил — расстелил, быстро — медленно, хорошо — плохо, учит детей обращаться друг к другу за помощью, просить недостающие предметы. Обращается внимание на правильное построение предложений. При подготовке к занятиям полезно давать детям поручения, требующие хорошей ориентировки в пространстве, точное понимание пространственных отношений, обозначаемых предлогами (*в — на — под; за — из — до; через — между — из-под — из-за* и т. п.) и наречиями (*сверху, сбоку, вперед* и т. д.) с опорой на наглядность, а затем и без нее.

Дети должны назвать необходимые предметы, составить правильную фразу, используя предикативную лексику, соответствующую данной речевой ситуации. Если дети затрудняются, воспитатель должен им помочь актуализировать ранее изученную тематическую лексику. Также важно использовать производимые ребенком действия для употребления соответствующих глаголов, определений, предлогов. Воспитатель стимулирует переход от словосочетаний и предложений к постепенному составлению детьми связных текстов.

Одно из основных мест в развитии речи детей занимает ручной труд в детском саду. Дети изготавливают различные поделки, игрушки, сувениры и т. д. В процессе работы в непринужденной обстановке воспитатель побуждает их пользоваться речью: называть материал, из которого изготавливается поделка, инструменты труда, рассказывать о назначении изготавливаемого предмета, описывать ход своей работы. Дети учатся различать предметы по форме, цвету, величине.

Развитие речи в связи с экологическим воспитанием

Наблюдения за причинно-следственными связями между природными явлениями, расширение и уточнение представлений о животном и растительном мире является хорошей базой для развития речи и мышления.

Так, при наблюдении и уходе за комнатными растениями закрепляется правильность и точность употребления слов природоведческой тематики (растения садовые, комнатные, стебель, лист, цветок, поливать, ухаживать и др.), а также использование в самостоятельной речи падежных и родовых окончаний существительных, прилагательных и глаголов. Эту работу надо строить так, чтобы дети имели возможность поделиться своим опытом с другими детьми.

При формировании у детей навыков экологически грамотного поведения в природных условиях (во время прогулок, экскурсий и в процессе повседневной жизни), необходимо обучать детей составлению сюжетных и описательных рассказов, подбирать синонимы и антонимы, практически использовать навыки словообразования (образование относительных и притяжательных прилагательных). Воспитатель должен создавать ситуации, заставляющие детей разговаривать друг с другом на конкретные темы на основе наблюдений за природными явлениями (условия жизни растений и животных, сезонные изменения в природе и т. д.). Коммуникативная функция речи, таким образом, обогащается в непринужденной обстановке, но на заданную тему. Это позволяет учить детей способам диалогического взаимодействия в совместной деятельности, развивать умение высказываться в форме небольшого рассказа: повествования, описания, рассуждения.

Часть 1. Логопедическая работа с детьми I уровня речевого развития

Период	Основное содержание работы
I Сентябрь, октябрь, ноябрь, декабрь	Развитие понимания речи Учить детей находить предметы, игрушки. Учить детей по инструкции логопеда узнавать и правильно показывать предметы и игрушки. Учить показывать части тела в соответствии с просьбой взрослого.

Учить понимать слова обобщающего значения.

Учить детей показывать и выполнять действия, связанные с окружающим миром, знакомой бытовой или игровой ситуацией.

Закреплять навык ведения одностороннего диалога (логопед задает вопрос по содержанию сюжетной картинки, а ребенок жестом отвечает на него).

Учить детей дифференцированно воспринимать вопросы: *кто?, куда?, откуда?, с кем?*.

Учить детей понимать грамматические категории числа существительных, глаголов.

Учить различать на слух обращения к одному или нескольким лицам.

Л е к с и ч е с к и е т е м ы : «Игрушки», «Одежда», «Мебель», «Посуда», «Продукты питания», «Транспорт».

Развитие активной подражательной речевой деятельности

Учить детей называть родителей, родственников (мама, папа, бабушка).

Учить детей называть имена друзей, кукол.

Учить подражанию:

- голосам животных;
- звукам окружающего мира;
- звукам музыкальных инструментов.

Развитие внимания, памяти, мышления

Учить детей запоминать и выбирать из ряда предложенных взрослым игрушки и предметы (2—4 игрушки).

Учить определять из ряда игрушек ту, которую убрали или добавили.

Учить запоминать и раскладывать игрушки в произвольной последовательности (в рамках одной тематики).

Учить детей запоминать и раскладывать игрушки в заданной последовательности (2—3 игрушки одной тематики).

Учить запоминать и проговаривать 2—3 слова по просьбе логопеда (*мама, папа; мама, папа, тетя*).

Учить детей находить из ряда картинок (предметов, игрушек) «лишнюю»: шарик, мяч, *кисточка*; шапка, панама, *яблоко*; яблоко, груша, *стол*.

Учить находить предмет по его контурному изображению. Учить узнавать предмет по одной его детали.

II

Январь, февраль,
март, апрель, май,
июнь

Развитие понимания речи

Учить понимать категории рода глаголов прошедшего времени единственного числа: *Валя читала книгу; Валя читал книгу.*

Учить детей отгадывать предметы, игрушки, животных, птиц по их словесному описанию (*большой, бурый, косолапый, живет в берлоге, сосет лапу*).

Учить по просьбе взрослого выбирать предметы для выполнения названных действий (*резать — нож, шить — игла, наливать суп — половник*).

Учить определять причинно-следственные связи (*снег — санки, коньки, снежная баба*).

Развитие активной подражательной речевой деятельности

Учить детей отдавать приказания: *на, иди, дай.*

Учить детей указывать на определенные предметы: *вот, это, тут.*

Учить составлять первые предложения, например: *Вот Тама. Это Тома.*

Учить детей составлять предложения по модели: обращение + глагол повелительного наклонения: *Тама, спи.*

Учить преобразовывать глаголы повелительного наклонения в глаголы настоящего времени единственного числа 3-го лица (*спи — спит, иди — идет*).

Развитие внимания, памяти, мышления

Учить детей запоминать игрушки (предметы, картинки) и выбирать их из разных тематических групп и раскладывать их в определенной последовательности: *шарик, машина, шапка; мяч, ложка, карандаш.*

Учить запоминать и подбирать картинки, подходящие по смыслу: *дождь — зонт, снег — коньки.*

Учить выбирать предметы определенного цвета (*отобрать только красные машинки, белые кубики и т. д.*).

Учить отбирать фигуры определенной формы (*только квадраты, треугольники, круги*).

Учить определять лишний предмет из представленного ряда:

- 3 красных кубика и 1 синий;
- кукла, клоун, Буратино — шапка;
- шуба, пальто, плащ — шкаф;
- красная машина, красная лодка, красный пароход — желтая машина.

	<p>Учить детей складывать картинки из двух, четырех частей.</p> <p>Учить подбирать кубики разной формы в соответствии с прорезями на крышке коробки.</p> <p>Учить отгадывать загадки с ориентацией на опорные картинки («Из рук детворы ветер вырвал воздушные... шары»)</p>
--	--

В итоге логопедической работы дети должны научиться:

- понимать и выделять из речи названия окружающих предметов и действий с ними (в соответствии с изученными лексическими темами: «Игрушки», «Посуда», «Мебель», «Продукты питания», «Одежда» и т. д.);

- называть некоторые части тела (*голова, ноги, руки, глаза, рот, уши* и т. д.) и одежды (*карман, рукав* и т. д.);

- обозначать наиболее распространенные действия (*сиди, мой, стой, пой, ешь, пей, иди* и т. д.), некоторые свои физиологические и эмоционально-аффективные состояния (*холодно, тепло, больно* и т. д.);

- выражать желания с помощью простых просьб, обращений;

- отвечать на простые вопросы одним словом или двусловной фразой без использования жеста; в отдельных случаях допускается употребление звукокомплексов.

При этом не предъявляются требования к фонетической правильности высказывания, но обращается внимание на грамматическое оформление.

Часть 2. Логопедическая работа с детьми II уровня речевого развития

Период	Основное содержание работы
I	Развитие понимания речи
Сентябрь, октябрь, ноябрь, декабрь	<p>Развивать у детей умение вслушиваться в обращенную речь.</p> <p>Учить выделять названия предметов, действий, некоторых признаков.</p> <p>Формировать понимание обобщающего значения слов.</p> <p>Готовить детей к овладению диалогической и монологической речью.</p> <p>Активизация речевой деятельности и развитие лексико-грамматических средств языка</p> <p>Учить называть слова одно-, двух-, трехсложной слоговой структуры (<i>кот, мак, муха, ваза, лопата, молоко</i>).</p> <p>Учить детей первоначальным навыкам словообразования: учить образовывать существительные с уменьшительно-ласкательными суффиксами <i>-ик, -к</i> (<i>домик, лобик</i>,</p>

	<p><i>шарик, ротик; ручка, ножка, лапка, шубка</i> и т. д.).</p> <p>Учить навыкам употребления в речи грамматических категорий: числа имен существительных и прилагательных.</p> <p>Учить дифференцировать названия предметов по категории одушевленности/неодушевленности. Учить навыку использования в речи качественных прилагательных (<i>большой, маленький, вкусный, сладкий, красивый</i> и т. п.).</p> <p>Учить навыку использования в речи притяжательных прилагательных мужского и женского рода <i>«мой — моя»</i> и их согласованию с существительными.</p> <p>Закреплять навык составления простых предложений по модели: обращение + глагол в повелительном наклонении (<i>Миша, иди! Вова, стой!</i>).</p> <p>Учить преобразовывать глаголы повелительного наклонения в глаголы изъявительного наклонения (<i>Миша идет. Вова стоит</i>).</p> <p style="text-align: center;">Развитие самостоятельной фразовой речи</p> <p>Закреплять у детей навыки составления простых предложений по модели: <i>«Кто? Что делает? Что?»</i></p> <p>Учить детей запоминать короткие двустишия и потешки.</p> <p>Формировать навыки ведения диалога, умения выслушать вопрос, понять его содержание, адекватно ответить на заданный вопрос, переадресовать вопрос товарищу (<i>Я гуляю. А ты? Миша ест. А ты?</i>).</p> <p>Учить самостоятельному формулированию вопросов (<i>Кто гуляет? Где кукла? Можно взять?</i>).</p> <p>Учить составлять предложения по демонстрации действий, по вопросам.</p> <p>Закреплять умение заканчивать предложение, начатое логопедом.</p> <p>Формировать у детей навык употребления в речи личных местоимений (<i>я, ты, он, она, они</i>).</p> <p>Учить детей составлять первые простые рассказы из двух-трех предложений (по вопросному плану).</p> <p>Л е к с и ч е с к и е т е м ы : «Помещение детского сада», «Одежда», «Обувь», «Посуда», «Фрукты», «Овощи», «Продукты питания», «Игрушки», «Осень», «Зима», «Праздник Новый год», «Развлечения детей в зимнее время» и т. д.</p>
<p style="text-align: center;">II</p> <p>Январь, февраль, март, апрель, май, начало июня</p>	<p style="text-align: center;">Активизация речевой деятельности и развитие лексико-грамматических средств языка</p> <p>Учить детей использовать в речи отдельные порядковые числительные (<i>один, два, много</i>).</p> <p>Учить использовать в самостоятельной речи распространенные предложения за счет</p>

введения в них однородных подлежащих, сказуемых, дополнений (*Тата и Вова играют. Вова взял мишку и мяч.*).

Продолжать учить изменять существительные по категории падежа (дательный, творительный, родительный падежи).

Формировать понимание и навык употребления в самостоятельной речи некоторых простых предлогов (*на, в, под*).

Учить понимать и использовать в самостоятельной речи некоторые наиболее часто употребляемые приставочные глаголы (*поел, попил, поспал, подал, ушел, унес, убрал* и т. п.).

Продолжать развивать навыки употребления существительных с уменьшительно-ласкательным значением.

Закрепить в самостоятельной речи детей первоначальные навыки согласования прилагательных с существительными.

Закрепить в самостоятельной речи первоначальные навыки согласования числительных с существительными с продуктивными окончаниями (*много столов, много грибов, много коров* и т. п.).

Формировать первоначальные навыки согласования личных местоимений с глаголами (*я сижу, он сидит, они сидят*).

Учить детей подбирать однородные подлежащие, сказуемые, дополнения в ответ на вопрос (Например: *Спит кто? Собака, кошка*).

Учить называть части предмета для определения целого (*спинка — стул, ветки — дерево, стрелки — часы*).

Учить подбирать слова к названному слову по ассоциативно-ситуативному принципу (*санки — зима, корабль — море*).

Учить подбирать существительные к названию действия (*кататься — велосипед, летать — самолет, варить — суп, резать — хлеб*).

Учить детей отгадывать названия предметов, животных, птиц по их описанию.

Учить детей употреблять в самостоятельной речи некоторые названия геометрических фигур (*круг, квадрат, овал, треугольник*), основных цветов (*красный, синий, зеленый, черный*) и наиболее распространенных материалов (*резина, дерево, железо, камень* и т. п.).

Развитие самостоятельной фразовой речи

Закрепить навыки составления простых предложений по модели: *«Кто? Что делает? Что?»*; *«Кто? Что делает? Чем?»*.

Расширять объем предложений за счет введения однородных подлежащих, сказуемых, дополнений (*Тата и Вова играют. Вова взял мишку и мяч.*).

Заучивать короткие двустишия и потешки.

Закрепить навыки ведения диалога: умения адекватно отвечать на вопросы и самостоятельно их формулировать, переадресовывать вопрос товарищу (*Я гуляю. А ты? Вова играет. А ты?*).

Продолжать формировать навыки составления коротких рассказов из двух-трех-четырёх простых предложений (по картинному и вопросному плану).

Учить составлять предложения по демонстрации действий, по вопросам.

Совершенствовать умения заканчивать одним-двумя словами предложение, начатое логопедом.

Развитие произносительной стороны речи

Учить детей различать речевые и неречевые звуки.

Учить детей определять источник звука.

Учить дифференцировать звуки, далекие и близкие по звучанию.

Уточнять правильное произношение звуков, имеющих в речи ребенка.

Вызывать отсутствующие звуки (раннего и среднего онтогенеза).

Автоматизировать поставленные звуки на уровне слогов, слов, предложений.

Учить детей отхлопывать предложенный логопедом ритмический рисунок слов.

Формировать звуко-слоговую структуру слова.

Учить детей дифференцировать на слух короткие и длинные слова.

Учить детей запоминать и проговаривать сочетания однородных слогов, например: *«па-па-па»* с разным ударением, силой голоса, интонацией.

Учить воспроизводить цепочки слогов, состоящих из одинаковых гласных и разных согласных звуков (*па-по-пу*) и из разных согласных и гласных звуков (*па-то-ку*).

Учить воспроизводить слоги со стечением согласных (*та — кта, по — пто*).

Л е к с и ч е с к и е т е м ы : «Игры и развлечения детей зимой», «Рождество», «Крещение», «Святки»; «Помощь птицам и животным зимой», «Теплая одежда», «Приход весны», «Масленица», «День защитника Отечества», «8 Марта», «Прилет птиц», «Природные явления весны», «Труд людей весной», «Сад-огород», «Транспорт», «Профессии», «Лето» и др.

В итоге логопедической работы дети должны научиться:

- соотносить предметы с их качественными признаками и функциональным назначением;
- узнавать по словесному описанию знакомые предметы;

- сравнивать знакомые предметы по отдельным, наиболее ярко выделяемым признакам;
- понимать простые грамматические категории: единственного и множественного числа существительных, повелительного и изъявительного наклонений глаголов, именительного, родительного, дательного и винительного падежей, некоторых простых предлогов;
- фонетически правильно оформлять согласные звуки ([п], [б], [м], [т], [д], [н], [к], [х], [г]), гласные звуки первого ряда ([а], [о], [у], [ы], [и]);
- воспроизводить отраженно и самостоятельно ритмико-интонационную структуру двух- и трехсложных слов из сохранных и усвоенных звуков;
- правильно употреблять в самостоятельной речи отдельные падежные окончания слов, используемых в рамках предложных конструкций;
- общаться, используя в самостоятельной речи словосочетания и простые нераспространенные предложения («Мой мишка», «Можно (нельзя) брать», «Маша, пой», «Маша, дай куклу» и проч.).

В процессе коррекционно-развивающего обучения у детей расширяется понимание обращенной речи, развивается речевая активность.

Часть 3. Логопедическая работа с детьми III уровня речевого развития

Период	Основное содержание работы
<p>I</p> <p>Сентябрь,</p> <p>октябрь,</p> <p>ноябрь</p>	<p style="text-align: center;">Развитие лексико-грамматических средств языка</p> <p>Учить детей вслушиваться в обращенную речь.</p> <p>Учить выделять названия предметов, действий, признаков, понимать обобщающее значение слов.</p> <p>Учить детей преобразовывать глаголы повелительного наклонения 2-го лица единственного числа в глаголы изъявительного наклонения 3-го лица единственного и множественного числа настоящего времени (<i>спи — спит, спят, спали, спала</i>).</p> <p>Расширять возможности пользоваться диалогической формой речи.</p> <p>Учить детей использовать в самостоятельной речи притяжательные местоимения «мой — моя», «мое» в сочетании с существительными мужского и женского рода, некоторых форм словоизменения путем практического овладения существительными единственного и множественного числа, глаголами единственного и множественного числа настоящего и прошедшего времени, существительными в винительном, дательном и творительном падежах (в значении орудийности и средства действия).</p> <p>Учить детей некоторым способам словообразования: с использованием существительных с уменьшительно-ласкательными суффиксами и глаголов с разными приставками (<i>на-, по-, вы</i>).</p> <p style="text-align: center;">Развитие самостоятельной развернутой фразовой речи</p>

	<p>Закреплять у детей навык составления простых предложений по вопросам, демонстрации действий, по картинке, по моделям:</p> <ul style="list-style-type: none"> • существительное им. п. + согласованный глагол + прямое дополнение: «<i>Мама (nana, брат, сестра, девочка, мальчик) пьет чай (компот, молоко)</i>», «<i>читает книгу (газету)</i>»; • существительное им. п. + согласованный глагол + 2 зависимых от глагола существительных в косвенных падежах: «<i>Кому мама шьет платье? Дочке, кукле</i>», «<i>Чем мама режет хлеб? Мама режет хлеб ножом</i>». <p>Формировать навык составления короткого рассказа.</p> <p style="text-align: center;">Формирование произносительной стороны речи</p> <p>Уточнять у детей произношение сохранных звуков: [а], [у], [о], [э], [и], [м], [м’], [н], [н’], [п], [п’], [т], [т’], [л], [л’], [ф], [ф’], [в], [в’], [б], [б’].</p> <p>Вызывать отсутствующие звуки: [к], [к’], [г], [г’], [х], [х’], [л’], [j], [ы], [с], [с’], [з], [з’], [р] и закреплять их на уровне слогов, слов, предложений.</p> <p style="text-align: center;">Подготовка к овладению элементарными навыками письма и чтения</p> <p>Учить детей различать на слух гласные и согласные звуки.</p> <p>Учить детей выделять первый гласный и согласный звук в словах (<i>Аня, ухо</i> и т. п.), анализировать звуковые сочетания, например: <i>ау, уа</i>.</p> <p>Л е к с и ч е с к и е т е м ы : «Помещение детского сада», «Профессии людей», «Одежда», «Обувь», «Посуда», «Продукты питания», «Игрушки», «Осень», «Овощи-фрукты».</p>
<p style="text-align: center;">II</p> <p>Декабрь, январь, февраль, март</p>	<p style="text-align: center;">Формирование лексико-грамматических средств языка</p> <p>Уточнять представления детей об основных цветах и их оттенках, знание соответствующих обозначений.</p> <p>Учить детей образовывать относительные прилагательные со значением соотнесенности к продуктам питания («<i>лимонный</i>», «<i>яблочный</i>»), растениям («<i>дубовый</i>», «<i>березовый</i>»), различным материалам («<i>кирпичный</i>», «<i>каменный</i>», «<i>деревянный</i>», «<i>бумажный</i>» и т. д.).</p> <p>Учить различать и выделять в словосочетаниях названий признаков по назначению и вопросам «<i>Какой? Какая? Какое?</i>»; обращать внимание на соотношение окончания вопросительного слова и прилагательного.</p> <p>Закреплять навык согласования прилагательных с существительными в роде, числе.</p> <p>Упражнять в составлении сначала двух, а затем трех форм одних и тех же глаголов («<i>лежи</i>» — «<i>лежит</i>» — «<i>лежу</i>»).</p> <p>Учить изменять форму глаголов 3-го лица единственного числа на форму 1-го лица единственного (и множественного) числа: «<i>идет</i>» — «<i>иду</i>» — «<i>идешь</i>» — «<i>идем</i>».</p> <p>Учить использовать предлоги «<i>на, под, в, из</i>», обозначающие пространственное</p>

расположение предметов, в сочетаниях с соответствующими падежными формами существительных.

Развитие самостоятельной развернутой фразовой речи

Совершенствовать навык ведения подготовленного диалога (просьба, беседа, элементы драматизации). Расширять навык построения разных типов предложений.

Учить детей распространять предложения введением в него однородных членов.

Учить составлять наиболее доступные конструкции сложносочиненных и сложноподчиненных предложений.

Учить составлять короткие рассказы по картине, серии картин, рассказы-описания, пересказ.

Л е к с и ч е с к и е т е м ы : «Одежда», «Продукты питания» (повторение), «Домашние, дикие животные», «Части тела», «Новый год», «Зима», «День защитника Отечества», «8 Марта», «Весна».

Формирование произносительной стороны речи

Закреплять навык правильного произношения звуков, уточненных или исправленных на индивидуальных занятиях первого периода.

Вызывать отсутствующие и корректировать искаженно произносимые звуки, автоматизировать их на уровне слогов, слов, предложений.

Закреплять навык практического употребления различных слоговых структур и слов доступного звуко-слогового состава.

Формировать фонематическое восприятие на основе четкого различения звуков по признакам: глухость — звонкость; твердость — мягкость.

Корректировать следующие звуки: [л], [б], [б'], [д], [д'], [г], [г'], [с], [с'], [з], [з'], [ш], [ж], [р], [л'].

Подготовка к овладению элементарными навыками письма и чтения

Учить выделять звук из ряда звуков, слог с заданным звуком из ряда других слогов.

Определять наличие звука в слове, ударного гласного в начале и конце слова.

Выделять гласный и согласный звук в прямом и обратном слогах и односложных словах.

III

Формирование лексико-грамматических средств языка

Апрель, май,
июнь

Закреплять навык употребления обиходных глаголов с новым лексическим значением, образованным посредством приставок, передающих различные оттенки действий («выехал» — «подъехал» — «въехал» — «съехал» и т. п.).

Закреплять навыки образования относительных прилагательных с использованием

продуктивных суффиксов (-ов-, -ин-, -ев-, -ан-, -ян).

Учить образовывать наиболее употребительные притяжательные прилагательные («волчий», «лисий»); прилагательные, с использованием уменьшительно-ласкательных суффиксов: -еньк- — -оньк-.

Учить употреблять наиболее доступные антонимические отношения между словами («добрый» — «злой», «высокий» — «низкий» и т. п.).

Уточнять значения обобщающих слов.

Развитие самостоятельной развернутой фразовой речи

Формировать навыки согласования прилагательных с существительными в роде, числе, падеже:

- с основой на твердый согласный («новый», «новая», «новое», «нового» и т. п.);
- с основой на мягкий согласный («зимний», «зимняя», «зимнюю» и т. п.).

Расширять значения предлогов: к употреблению с дательным падежом, от — с родительным падежом, с — со — с винительным и творительным падежами. Отрабатывать словосочетания с названными предлогами в соответствующих падежах.

Учить составлять разные типы предложений:

- простые распространенные из 5—7 слов с предварительной отработкой элементов структуры предложения (отдельных словосочетаний);
- предложения с противительным союзом «а» в облегченном варианте («сначала надо нарисовать дом, а потом его раскрасить»), с противительным союзом «или»;
- сложноподчиненные предложения с придаточными предложениями причины (потому что), с дополнительными придаточными, выражающими желательность или нежелательность действия (я хочу, чтобы!..).

Учить преобразовывать предложения за счет изменения главного члена предложения, времени действия к моменту речи, залога («встретил брата» — «встретился с братом»; «брат умывает лицо» — «брат умывается» и т. п.); изменения вида глагола («мальчик писал письмо» — «мальчик написал письмо»; «мама варила суп» — «мама сварила суп»).

Учить определять количество слов в предложении в собственной и чужой речи («два» — «три» — «четыре»).

Учить выделять предлог как отдельное служебное слово.

Развивать и усложнять навык передачи в речи последовательности событий, наблюдений за серией выполняемых детьми действий («Миша встал, подошел к шкафу, который стоит у окна. Потом он открыл дверцу и достал с верхней полки книги и карандаш. Книжки он отнес воспитательнице, а карандаш взял себе»).

Закреплять навык составления рассказов по картине и серии картин с элементами

усложнения (дополнение эпизодов, изменение начала, конца рассказа и т. п.).

Учить составлять рассказы по теме с использованием ранее отработанных синтаксических конструкций.

Л е к с и ч е с к и е т е м ы : «Весна», «Лето», «Сад-огород», «Профессии», «Мебель», «Транспорт» (повторение всех ранее пройденных тем).

Формирование произносительной стороны речи

Учить использовать в самостоятельной речи звуки: [л], [с], [ш], [с] — [з], [р] — [л], [ы] — [и] в твердом и мягком звучании в прямых и обратных слогах, словах и предложениях.

Учить дифференцировать звуки по участию голоса ([с] — [з]), по твердости-мягкости ([л] — [л'], [т] — [т']), по месту образования ([с] — [ш]).

Подготовка к овладению элементарными навыками письма и чтения

Учить навыкам звукового анализа и синтеза, преобразованию прямых и обратных слогов (*ас-са*), односложных слов («лак — лик»).

В итоге логопедической работы дети должны научиться:

- понимать обращенную речь в соответствии с параметрами возрастной нормы;
- фонетически правильно оформлять звуковую сторону речи;
- правильно передавать слоговую структуру слов, используемых в самостоятельной речи;
- пользоваться в самостоятельной речи простыми распространенными и сложными предложениями, владеть навыками объединения их в рассказ;
- владеть элементарными навыками пересказа;
- владеть навыками диалогической речи;
- владеть навыками словообразования: продуцировать названия существительных от глаголов, прилагательных от существительных и глаголов, уменьшительно-ласкательных и увеличительных форм существительных и проч.;
- грамматически правильно оформлять самостоятельную речь в соответствии с нормами языка. Падежные, родовидовые окончания слов должны проговариваться четко; простые и почти все сложные предлоги — употребляться адекватно;
- использовать в спонтанном общении слова различных лексико-грамматических категорий (существительных, глаголов, наречий, прилагательных, местоимений и т. д.);
- владеть элементами грамоты: «навыками чтения и печатания некоторых букв, слогов, слов и коротких предложений в пределах программы.

В дальнейшем осуществляется совершенствование всех компонентов языковой системы.

Часть 4. Логопедическая работа с детьми IV уровня речевого развития

Характеристика детей с IV уровнем развития речи

Многолетний опыт обучения дошкольников с недоразвитием речи, изучение динамики их продвижения в речевом развитии позволили обосновать необходимость выделения нового, четвертого уровня развития речи (Т. Б. Филочева). К нему были отнесены дети с остаточными явлениями недоразвития лексико-грамматических и фонетико-фонематических компонентов языковой системы.

Речь таких детей, на первый взгляд, производит вполне благополучное впечатление. Лишь детальное и углубленное обследование, выполнение специально подобранных заданий позволяет выявить остаточные проявления общего недоразвития речи.

Затруднения в воспроизведении слов сложного слогового состава и их звуконаполняемости является диагностическим критерием при обследовании речи дошкольников с IV уровнем развития речи. Под влиянием коррекционно-развивающего обучения это явление постепенно сглаживается, но всегда обнаруживается, как только у ребенка возникает необходимость усвоения новой лексики, сложной по звуко-слоговой структуре и морфологической организации (например: *регулировщик, баскетболистка, велосипедистка, строительство* и т. д.).

Для детей данного уровня типичным является несколько вялая артикуляция звуков, недостаточная выразительность речи и нечеткая дикция. Все это оставляет впечатление общей «смазанности» речи. Незавершенность формирования звуко-слоговой структуры, смешение звуков, низкий уровень дифференцированного восприятия фонем являются важным показателем того, что процесс фонемообразования у этих детей еще не завершен.

Наряду с недостатками фонетико-фонематического характера для этих детей характерны отдельные нарушения смысловой стороны речи. Так, при, казалось бы, достаточно разнообразном предметном словаре, дети могут неточно знать и понимать слова, редко встречающиеся в повседневной речевой практике: названия некоторых животных и птиц (павлин, пингвин, страус, кукушка), растений (малина, ежевика, кактус), профессий (пограничник, портниха, фотограф), частей тела человека и животных (веки, запястье, щиколотка, поясница; клыки, бивни, грива). В самостоятельных высказываниях могут смешиваться видовые и родовые понятия (*«креслы» — стулья, кресло, диван, тахта*).

Дети склонны использовать стереотипные формулировки, лишь приблизительно передающие оригинальное значение слова: *нырнул — «купался»; зашила, пришила — «шила»; треугольный — «острый», «угольный»* и т. д. Характер лексических ошибок проявляется в замене слов, близких по ситуации (вместо *«заяц шмыгнул в нору» — «заяц убежал в дыру»*, вместо *«Петя заклеил конверт» — «Петя закрыл письмо»*), в смешении признаков (*высокая ель — «большая»; картонная коробка — «твердая»; смелый мальчик — «быстрый»* и т. д.). Углубленное обследование позволяет четко выявить трудности передачи детьми системных связей и отношений, существующих внутри лексических групп. Они плохо справляются с подбором синонимических и антонимических пар: *хороший — добрый («хорошая»), азбука — букварь («буквы»), бег — ходьба («не бег»), жадность — щедрость («не жадность, добрый»), радость — грусть («не радость, злой»)* и т. п. Недоступными являются задания на подбор антонимов к словам с более абстрактным значением, таким, как: *молодость, свет, горе* и т. д.

Недостаточность лексического строя языка проявляется и в специфических словообразовательных ошибках. Правильно образуя слова, наиболее употребляемые в речевой

практике, эти дети по-прежнему затрудняются в продуцировании более редких вариантов. К ним относятся случаи образования увеличительных и многих уменьшительно-ласкательных форм существительных (*ручище* — «*рукина, рукакища*»; *ножище* — «*большая нога, ноготища*»; *коровушка* — «*коровца*», *скворушка* — «*сворка, сворченик*»), наименований единичных предметов (*волосинка* — «*волосики*», *бусинка* — «*буска*»), относительных и притяжательных прилагательных (*смешной* — «*смехной*», *льняной* — «*линой*», *медвежий* — «*междин*»), сложных слов (*листопад* — «*листяной*», *пчеловод* — «*пчелын*»), а также некоторых форм приставочных глаголов (вместо *присел* — «*насел*», вместо *подпрыгнул* — «*прыгнул*»). Наряду с этими ошибками у детей наблюдаются существенные затруднения в понимании и объяснении значений этих и других производных наименований: *кипятильник* — «*чай варит*», *виноградник* — «*дядя садит виноград*», *танцовщик* — «*который тацувіет*» и т. п. Отмеченное недоразвитие словообразовательных процессов препятствует своевременному формированию навыков группировки однокоренных слов, подбора родственных слов и анализа их состава, что впоследствии может оказать негативное воздействие на качество овладения русским языком в процессе школьного обучения.

В большинстве случаев дети с IV уровнем развития речи неточно понимают и употребляют пословицы, слова и фразы с переносным значением. Так, выражение «*широкая душа*» трактуется как «*очень толстый*», а пословица «*на чужой каравай рот не разевай*» понимается буквально «*не ешь хлеба*».

Наблюдаются ошибки в употреблении существительных родительного и винительного падежей множественного числа («*В телевизере казали Черепашков нінзи*»), некоторых сложных предлогов («*вылез из шкафа*» — вылез из-за шкафа, «*встал ко́ла сту́ла*» — встал около стула). Кроме этого, нередко отмечаются нарушения в согласовании порядковых числительных и прилагательных с существительными мужского и женского рода («*в тетради пишу красным ручком и красным карандашом*»; «*я умею казать двумя пальцами*»), единственного и множественного числа («*я дома играю с компьютером, машинки, еще игры и солдатиком*»). Особую сложность для детей с IV уровнем развития речи представляют конструкции предложений с разными придаточными. При их построении ребенок может пропустить или заменить союз («*одела пальто, какая получше*»).

При обследовании связной речи выявляются затруднения в передаче логической последовательности, «застревание» на второстепенных деталях сюжета наряду с пропуском его главных событий, повтор отдельных эпизодов по нескольку раз и т. д. Рассказывая о событиях из своей жизни, составляя рассказ с элементами творчества, дети используют преимущественно короткие малоинформативные предложения. При этом ребенку сложно переключиться на изложение истории от третьего лица, включать в известный сюжет новые элементы, изменять концовку рассказа и т. д.

Организация коррекционно-развивающей работы с детьми (IV уровень развития речи)

Целью работы в подготовительной группе является комплексная подготовка детей к обучению в школе. В связи с этим логопедическая работа направлена на решение задач, связанных с дальнейшим развитием и совершенствованием фонетического, лексико-грамматического строя языка, связной речи, а также подготовкой детей к овладению элементарными навыками письма и чтения. При этом логопеду необходимо обладать четкими представлениями о:

- сохранных компонентах языка ребенка, которые послужат базой для дальнейшего совершенствования его речевого развития;

- степени и характере остаточных проявлений недоразвития речи ребенка;
- особенностях психического и моторного развития ребенка, важных для полноценного преодоления недоразвития речи.

В процессе логопедической работы особое внимание уделяется развитию у детей:

- способности к сосредоточению;
- умения войти в общий ритм и темп работы и удерживанию его в течение занятия;
- умения следовать единому замыслу работы в процессе как индивидуальных, так и совместных усилий;
- умения реализации замысла работы, доведения начатой деятельности до предполагаемого результата;
- возможности использования помощи партнера по работе.

Процесс усвоения языковых средств в условиях коррекционного воздействия ориентирован на осмысление детьми учебного материала, закрепление полученных знаний и умений в процессе тренировочных упражнений и упрочение соответствующих навыков в актах речевой коммуникации.

Направления коррекционно-развивающей работы:

- 1) совершенствование произносительной стороны речи;
- 2) совершенствование лексико-грамматической стороны речи;
- 3) развитие самостоятельной развернутой фразовой речи;
- 4) подготовка к овладению элементарными навыками письма и чтения.

Программа

Период	Основное содержание работы
<p style="text-align: center;">I</p> <p>Сентябрь, октябрь, ноябрь, декабрь</p>	<p style="text-align: center;">Совершенствование произносительной стороны речи</p> <p>Закреплять навыки четкого произношения звуков (гласных и согласных), имеющих в речи детей. Формировать умение дифференцировать на слух и в речи сохраненные звуки с опорой на их акустические и артикуляционные признаки, на наглядно-графическую символику.</p> <p>Корректировать произношение нарушенных звуков ([л], [л'], [j], [с], [с'], [з], [з'], [ц], [ш], [ж], [р] и т. д.).</p> <p>Развивать умение дифференцировать звуки по парным признакам (гласные — согласные, звонкие — глухие, твердые — мягкие, свистящие — шипящие и т. д.).</p>

Закреплять произношение звуков в составе слогов, слов, предложений, текстов.

Упражнять в произношении многосложных слов с открытыми и закрытыми слогами, со стечением согласных и без них.

Вводить в самостоятельные высказывания детей слова сложной слоговой структуры.

Воспитывать правильную ритмико-интонационную и мелодическую окраску речи.

Развитие лексико-грамматических средств языка

Расширять лексический запас в процессе изучения новых текстов (*черепаха, дикобраз, изгородь, крыльцо, панцирь, музей, театр, суша, занавес, выставка*).

Активизировать словообразовательные процессы: употребление наименований, образованных за счет словосложения: *пчеловод, книголюб, белоствольная береза, длинноногая — длинноволосая девочка, громкоговоритель*; прилагательных с различными значениями соотнесенности: *плетеная изгородь, камышовая, черепичная крыша* и т. д.

Учить употреблять существительные с увеличительным значением (*голосище, носище, домище*). Совершенствовать навыки подбора и употребления в речи антонимов — глаголов, прилагательных, существительных (*вкатить — выкатить, внести — вынести, жадность — щедрость, бледный — румяный*).

Объяснять значения слов с опорой на их словообразовательную структуру (*футболист — спортсмен, который играет в футбол*). Упражнять в подборе синонимов и практическом употреблении их в речи (*скупой, жадный, храбрый, смелый, неряшливый, неаккуратный, грязнуля*).

Учить дифференцированно использовать в речи простые и сложные предлоги.

Учить образовывать сравнительную степень прилагательных (*добрее, злее, слаще, гуще, дальше*); сложные составные прилагательные (*темно-зеленый, ярко-красный*).

Развивать понимание и объяснять переносное значение выражений: *широкая душа, сгореть со стыда*.

Совершенствовать умение преобразовывать названия профессий м. р. в профессию ж. р. (*воспитатель — воспитательница, баскетболист — баскетболистка*).

Учить детей преобразовывать одну грамматическую категорию в другую (*танец — танцевать — танцовщик — танцовщица — танцующий*).

Развитие самостоятельной развернутой фразовой речи

Закреплять умение выделять отличительные признаки предметов, объектов; составлять загадки с опорой на эти признаки.

Совершенствовать навыки сравнения предметов, объектов; составление рассказов-описаний каждого из них.

Учить подбирать слова-рифмы, составлять пары, цепочки рифмующихся слов;

словосочетаний с рифмами.

Упражнять в конструировании предложений по опорным словам.

Формировать навыки составления повествовательного рассказа на основе событий заданной последовательности.

Упражнять в распространении предложений за счет введения однородных членов (сказуемых, подлежащих, дополнений, определений).

Учить анализировать причинно-следственные и временные связи, существующие между частями сюжета.

Закреплять навыки составления рассказа по картине (с опорой на вопросительно-ответный и наглядно-графические планы).

Продолжать учить составлять рассказ по серии сюжетных картинок; заучивать потешки, стихотворения.

Совершенствовать навыки пересказа рассказа, сказки с опорой на картинный, вопросный планы.

Формировать навыки составления предложений с элементами творчества (с элементами небылиц, фантазийными фрагментами).

Учить составлять рассказы с элементами творчества (дополняя, изменяя отдельные эпизоды).

Подготовка к овладению элементарными навыками письма и чтения

Развивать произвольное внимание, слуховую память.

Закреплять понятия «звук», «слог».

Совершенствовать навыки различения звуков: речевых и неречевых, гласных — согласных, твердых — мягких, звонких — глухих, а также звуков, отличающихся способом и местом образования и т. д.

Формировать умение выделять начальный гласный звук, стоящий под ударением, из состава слова (*y — утка*).

Учить анализировать звуковой ряд, состоящий из двух — трех — четырех гласных звуков.

Учить осуществлять анализ и синтез обратного слога, например: *ап*.

Формировать умение выделять последний согласный звук в слове, например: *мак*.

Учить выделять первый согласный звук в слове, например: *кот*.

Формировать умение выделять гласный звук в положении после согласного (в слогах, словах).

	<p>Учить производить анализ и синтез прямых слогов, например: <i>са, па</i>.</p> <p>Знакомить с буквами, соответствующими правильно произносимым звукам ([а], [о], [у], [ы], [п], [т], [к], [л], [м] — количество изучаемых букв и последовательность их изучения определяется логопедом в зависимости от индивидуальных особенностей детей); учить анализировать их опико-пространственные и графические признаки.</p> <p>Учить составлять из букв разрезной азбуки слоги: сначала обратные, потом — прямые.</p> <p>Учить осуществлять звуко-буквенный анализ и синтез слогов.</p> <p>Развивать опико-пространственные ориентировки.</p> <p>Развивать графо-моторные навыки.</p>
<p style="text-align: center;">II</p> <p>Январь, февраль, март, апрель, май</p>	<p style="text-align: center;">Совершенствование произносительной стороны речи</p> <p>Продолжать закреплять и автоматизировать поставленные звуки в самостоятельной речи.</p> <p>Развивать умение дифференцировать на слух и в речи оппозиционные звуки ([р] — [л], [с] — [ш], [ш] — [ж] и т. д.); формировать тонкие звуковые дифференцировки ([т] — [т'] — [ч], [ш] — [щ], [т] — [с] — [ц], [ч] — [щ] и т. д.).</p> <p>Развивать умение анализировать свою речь и речь окружающих на предмет правильности ее фонетического оформления.</p> <p>Продолжать работу по исправлению нарушенных звуков ([р], [р'], [ч], [щ]).</p> <p>Совершенствовать навыки употребления в речевом контексте слов сложной слоговой структуры и звуконаполняемости.</p> <p>Продолжать работу по воспитанию правильного темпа и ритма речи, ее богатой интонационно-мелодической окраски.</p> <p style="text-align: center;">Развитие лексико-грамматических средств языка</p> <p>Уточнять и расширять значения слов (с опорой на лексические темы).</p> <p>Активизировать словообразовательные процессы: объяснение и употребление сложных слов (<i>стекловата, Белоснежка, сладкоежка, самокат, снегокат</i>); объяснение и практическое употребление в речи существительных с уменьшительно-ласкательным и увеличительным значением (<i>кулак — кулачок — кулачище</i>).</p> <p>Закреплять употребление обобщенных понятий на основе их тонких дифференциаций (<i>цветы: полевые, садовые, лесные</i>).</p> <p>Совершенствовать навык употребления в самостоятельной речи сложных предлогов.</p> <p>Учить объяснять и практически употреблять в речи слова с переносным значением (<i>ангельский характер, ежовые рукавицы, медвежья услуга</i> и др.).</p> <p>Совершенствовать умение подбирать синонимы (<i>прекрасный, красивый,</i></p>

замечательный, великолепный).

Учить употреблять эти слова в самостоятельной речи.

Закреплять навыки согласования прилагательных с существительными в роде, числе, падеже.

Закреплять навыки согласования числительных с существительными в роде, падеже.

Продолжать учить подбирать синонимы и употреблять их в самостоятельной речи (*молить — просить — упрашивать; плакать — рыдать — всхлипывать*).

Совершенствовать умение преобразовывать одни грамматические формы в другие (*веселье — веселый — веселиться — веселящийся*).

Продолжать учить объяснять и практически употреблять в речи слова переносного значения (*смотреть сквозь розовые очки, собачья преданность, работать спустя рукава, закидать шапками*).

Развитие самостоятельной фразовой речи

Закреплять навыки выделения частей рассказа, анализа причинно-следственных и временных связей, существующих между ними.

Продолжать совершенствовать навыки распространения предложений за счет введения в них однородных членов предложения.

Продолжать совершенствовать навык пересказа сказок, рассказов:

- с распространением предложений;
- с добавлением эпизодов;
- с элементами рассуждений; с творческим введением новых частей сюжетной линии (начала, кульминации, завершения сюжета).

Заучивать стихотворения, потешки.

Совершенствовать навыки составления рассказов-описаний (одного предмета, двух предметов в сопоставлении).

Продолжать учить составлять рассказ по картине, серии картин.

Закреплять умения составлять словосочетания, предложения с рифмующимися словами.

Совершенствовать навыки составления развернутого рассказа о каком-либо событии, процессе, явлении за счет подробного, последовательного описания действий, поступков, его составляющих.

Подготовка к овладению элементарными навыками письма и чтения

Продолжать развивать оптико-пространственные ориентировки.

	<p>Совершенствовать графо-моторные навыки.</p> <p>Закреплять понятия, характеризующие звуки: «глухой», «звонкий», «твердый», «мягкий»; введение нового понятия «ударный гласный звук».</p> <p>Закреплять изученные ранее буквы, формировать навыки их написания.</p> <p>Знакомить с буквами, обозначающими звуки, близкие по артикуляции или акустическим признакам ([с] — [ш], [с] — [з], [п] — [б] и т. д.).</p> <p>Закреплять графические и опико-пространственные признаки изученных букв, формировать навыки их дифференциации.</p> <p>Продолжать формировать навыки деления слова на слоги.</p> <p>Формировать операции звуко-слогового анализа и синтеза на основе наглядно-графических схем слов (например: <i>вата, кот</i>).</p> <p>Вводить изученные буквы в наглядно-графическую схему слова.</p> <p>Обучать чтению слогов, слов аналитико-синтетическим способом.</p> <p>Формировать навыки написания слогов, слов (например: <i>лапа</i>).</p> <p>Знакомить со словами более сложной слоговой структуры (<i>шапка, кошка</i>), учить их анализировать, выкладывать из букв разрезной азбуки, читать и писать.</p> <p>Формировать навыки преобразования слогов, слов с помощью замены букв, удаления или добавления буквы (<i>му — ну, мушка, пушка, кол — укол</i> и т. д.).</p> <p>Учить определять количество слов в предложении, их последовательность.</p> <p>Учить выкладывать из букв разрезной азбуки и читать небольшие предложения.</p> <p>Формировать навык беглого, сознательного, послогового чтения коротких текстов.</p>
--	--

В итоге логопедической работы речь детей должна соответствовать языковым нормам по всем параметрам. Таким образом, **дети должны уметь:**

- свободно составлять рассказы, пересказы;
- владеть навыками творческого рассказывания;
- адекватно употреблять в самостоятельной речи простые и сложные предложения, усложняя их придаточными причинами и следствия, однородными членами предложения и т. д.;
- понимать и использовать в самостоятельной речи простые и сложные предлоги;
- понимать и применять в речи все лексико-грамматические категории слов;
- овладеть навыками словообразования разных частей речи, переносить эти навыки на другой лексический материал;

- оформлять речевое высказывание в соответствии с фонетическими нормами русского языка;
- овладеть правильным звуко-слоговым оформлением речи.

Помимо этого, у детей должны быть достаточно развиты и другие предпосылочные условия, во многом определяющие их готовность к школьному обучению:

- фонематическое восприятие;
- первоначальные навыки звукового и слогового анализа и синтеза;
- графо-моторные навыки;
- элементарные навыки письма и чтения (печатания букв *а, о, у, ы, б, п, т, к, л, м, с, з, ш*, слогов, слов и коротких предложений).

¹ «Программа воспитания и обучения в детском саду» под ред. М. А. Васильевой, В. В. Гербовой, Т. С. Комаровой.

Программа логопедической работы с заикающимися детьми

Пояснительная записка

Данная программа разработана для учителей-логопедов, работающих с детьми, страдающими заиканием.

В специальных детских учреждениях заикающиеся дети комплектуются в отдельные группы в соответствии с определенной возрастной категорией. Цель коррекционно-развивающего обучения в этих группах — устранение заикания. Решение этой сложной задачи возможно при правильной, научно обоснованной организации системы воспитания и обучения, предусматривающей последовательное целенаправленное преодоление отклонений в пользовании самостоятельной речью и нормализацию свойственных заикающемуся ребенку личностных особенностей, проявляющихся в общении.

В детском саду, а также в отдельных специальных группах для заикающихся детей при массовых детских садах обеспечивается воспитание, включающее коррекционно-развивающее воздействие на речь, а также физическое, умственное, нравственное и эстетическое развитие с учетом их возрастных и индивидуальных психофизиологических особенностей.

В настоящее время эффективность логопедической помощи заикающимся детям в дошкольном возрасте общепризнана.

Длительное время в практике устранения заикания подчеркивалась задача выработки замедленной, плавной репродуцирующей речи и после этого осуществлялся переход к самостоятельной речи в нормальном темпе. На занятиях значительное место отводилось механическим тренировкам, носящим характер стереотипного повторения готовых формулировок, которые не подготавливали детей к пользованию самостоятельной речью без заикания.

Воздействие на личность исчерпывалось психотерапией, направленной на устранение «страха речи».

Исследованиями лаборатории логопедии ИКП РАО доказано, что некоторые формы самостоятельной речи доступны заикающимся с первых дней обучения (Р. Е. Левина, С. А. Миронова, Н. А. Чевелева).

Наиболее элементарной и поэтому доступной заикающимся является ситуативная речь, протекающая в условиях наглядного материала, когда предмет, о котором идет разговор, хорошо виден и знаком детям. В наглядной ситуации дети для пояснения своей мысли широко пользуются различными средствами показа, жестами, мимикой, указательными местоимениями (*этот, тот, такой* и др.).

Значительно затрудненными оказываются условия, когда общение выходит за рамки непосредственно воспринимаемых впечатлений. Перед ребенком возникает необходимость строить высказывание без конкретного показа, опираясь лишь на средства словесной контекстной речи. Контекстная речь, в отличие от ситуативной, является более отвлеченной, более развернутой, может носить объясняющий или рассуждающий характер, передавать содержание, о котором известно лишь со слов собеседника. Именно контекстная речь в большинстве случаев вызывает усиление заикания у детей.

Задачами коррекционно-развивающего обучения являются: нормализация общего и речевого поведения детей с учетом возрастных психофизиологических особенностей и формирование навыков пользования самостоятельной речью без заикания. Существенными особенностями предлагаемой системы является то, что речевые умения и навыки формируются не по подражанию, а в условиях, с самого начала стимулирующих пользование самостоятельной связной речью без заикания. Усложнение системы достигается уменьшением наглядного содержания речи и нарастания в ней элементов контекстности.

Образовательными задачами предусмотрено расширение и углубление знаний детей об окружающем мире, развитие элементарных математических представлений, обучение рассказыванию, навыкам изображения предметов и передачи сюжетов на занятиях рисованием, лепкой, аппликацией, конструированием.

Все содержание работы по разделам («Ознакомление с окружающим миром», «Развитие речи», «Формирование элементарных математических представлений», «Изобразительная деятельность и конструирование») составляет основу обучения заикающихся детей.

Обучение и воспитание заикающихся дошкольников осуществляются в активной детской деятельности — в играх, посильном труде, разнообразных занятиях. В детском саду заикающиеся дети развиваются в обществе сверстников, что создает благоприятные условия для перевоспитания их речи и личности в целом, для овладения знаниями и умениями в процессе коллективных занятий.

Коррекция речи, обучение и воспитание заикающихся детей осуществляется совместными усилиями логопеда, воспитателей и музыкального руководителя в процессе прохождения программного материала.

Учебный год в каждой возрастной группе делится на четыре периода:

I период — сентябрь, октябрь, ноябрь.

II период — декабрь, январь, февраль.

III период — март, апрель.

IV период — май, июнь.

В данной программе периоды совпадают с этапами.

Особенности речи детей, страдающих заиканием

Первоначально развитие речи у заикающихся детей (понимание и активное пользование ею) чаще всего происходит так же, как и у нормально говорящих сверстников. Отдельные слова у них появляются в возрасте около одного года, фраза — к двум годам. Заикание, как правило, возникает в период овладения фразовой речью, примерно от двух до четырех лет.

В большинстве случаев заикание наступает постепенно, начинаясь с легкой прерывистости речи по типу физиологических затруднений, сопровождающих переход к фразовой речи. В благоприятных условиях прерывистость речи быстро исчезает, уступая место нормальной регуляции речевого акта. В неблагоприятных условиях прерывистость речи усиливается, переходя в заикание. Чаще всего заикание возникает тогда, когда переход от общения в ситуации наглядности к чисто словесным его формам происходит недостаточно постепенно, с непомерной активизацией этого процесса. Овладевая речью в общении с окружающими людьми, ребенок заимствует сложное содержание и построение речи, которое ему непосильно. Поэтому причиной заикания нередко становится усиленное развитие речи, поощряемое родителями, заучивание и пересказ не по годам сложного речевого материала, ранние выступления при посторонних, воспитание детей без учета особенностей их нервной системы.

Заикание является выражением самых разнообразных затруднений в овладении коммуникативной функцией речи. Оно обычно усиливается в ситуации общения и ослабевает в условиях речи, обращенной к себе, а не к другим. По-разному протекает общение ребенка со взрослыми и детьми, с близкими и незнакомыми, с детьми старше и моложе себя, в коллективе или с единичным собеседником. Вне общения ребенок полностью освобождается от прерывистой речи. Он не заикается в речи без видимого собеседника или с мнимым собеседником, как это бывает в игре, когда ослабевает коммуникативная ответственность.

Проявления заикания связаны с тем, что дети начинают затрудняться в построении речи, не всегда могут быстро и точно подобрать нужные слова, иногда создается впечатление, что в момент высказывания они не могут вспомнить названия некоторых предметов, действий, качеств, хотя имеют достаточный по возрасту запас знаний и представлений. Самостоятельные высказывания детей начинают сопровождаться повтором слов, слогов, звуков, паузами при поиске слов.

При наличии нормального объема активного словаря и достаточной сформированности грамматического строя речь дошкольников изобилует вставными словами и звуками: *ну, вот, как его, и, э* и др. В самостоятельных развернутых высказываниях часто встречаются незаконченные предложения, неточные, приближенные по смыслу ответы на вопросы, часто их рассказы бывают непоследовательными. Подробно описывая малозначащие детали, дети упускают главное содержание мысли. Некоторые заикающиеся говорят в более быстром темпе по сравнению со своими незаикающимися сверстниками. Довольно часто заикание сопровождается сопутствующими или насильственными движениями (подергиванием век, морганием, постукиванием пальцами, притоптыванием и т. д.).

У заикающихся детей отмечаются специфические особенности общего и речевого поведения: повышенная импульсивность высказывания и в связи с этим недоучет точного содержания речи собеседника, слабость волевого напряжения, замедленное или опережающее включение в деятельность, неустойчивость внимания, несобранность, неумение вовремя переключиться с одного объекта на другой. Все это проявляется на фоне быстрой утомляемости, повышенной истощаемости и ведет к различного рода ошибкам при выполнении заданий.

Некоторые из указанных особенностей свойственны и незаикающимся дошкольникам, но у заикающихся детей они выражены более ярко. У данной категории детей чаще проявляется резкая неустойчивость внимания, пониженная регуляция и саморегуляция деятельности.

Указанные особенности определяют специфичность задач коррекционно-развивающего воздействия.

Психологические особенности заикающихся детей средней группы

Дети средней группы находятся ближе к истокам заикания, так как прошел сравнительно небольшой срок со времени появления дефекта. В связи с этим в средней группе большее значение приобретает прослушивание речевых моделей, которые доступны для самостоятельного пользования детьми в данный момент или в ближайшее время. В некоторых случаях прослушивание образцов речи приводит к устранению заикания.

Для этой цели полезно использовать констатирующую речь; в момент выполнения какой-либо деятельности логопед комментирует действия детей, не пропуская ни одного ребенка. Длительное прослушивание речевых образцов помогает детям постепенно накапливать определенный запас речевых моделей, а затем свободно пользоваться ими. Упражнение детей в самостоятельной речи происходит в начале и в конце занятия. В середине его, во время выполнения какой-либо деятельности, они учатся вслушиваться в инструкции логопеда, понимать содержание высказываний, соотнося их с объектом речи, а также сравнивать свою работу с работой товарищей, ориентируясь на комментарий логопеда. Все это отчетливо можно проследить по переводению взора ребенка с одного объекта на другой. Переведение взора ребенка свидетельствует о возможности формирования у него способности к восприятию речи в момент действия, а также помогает определить нужный темп речи логопеда. С этой целью необходимо делать паузы между предложениями, чтобы ребенок успел перевести взгляд, когда начинается рассказ о другом объекте.

Заикающимся детям средней группы свойственно пользование краткими ответами. Чаще всего на вопросы они отвечают одним словом, что характерно для естественной разговорной речи в форме диалога. Они длительное время не понимают и не принимают требования логопеда отвечать развернуто (*полно, подробно, «как я», чтобы всем было понятно* и т. д.) независимо от доступности объяснения и использования различных приемов. Поэтому в коррекционных целях дети средней группы более длительно упражняются в однословных ответах.

У заикающихся детей средней группы еще не сформирована способность заниматься одновременно двумя видами деятельности, например: рисовать и слушать речь взрослых. Это связано с особенностями объема, распределения и переключения внимания детей данного возраста. Поэтому они не могут одновременно слушать вопросы логопеда и выполнять начатое действие, а также отвечать на вопросы в момент действия, как это доступно старшим детям. В таких случаях вместо ответа на вопрос дети говорят: *«Подождите, я рисую»*. Или:

«Подождите, я сейчас». Некоторые, наоборот, пытаются отвечать на заданный вопрос, но при этом они оставляют свою деятельность.

В связи с тем что заикающиеся дети средней группы не могут отвечать на вопросы во время деятельности, необходимо отводить больше времени организованному диалогу в другие моменты занятия, а именно: при объяснении задания к занятию и после выполнения работы, а не в процессе самой деятельности. Например: логопед во время объяснения задания выполняет на глазах у детей образец предстоящей работы (рисунка, лепки, аппликации). Дети смотрят на образец и отвечают на вопросы логопеда, относящиеся к данному образцу. Молено также активно упражнять их в ответах на вопросы, когда деятельность закончена, используя в качестве наглядной опоры их собственные, только что выполненные работы (рисунки, аппликации, предметы лепки, конструирования).

Особенность заикающихся детей средней группы состоит также в том, что они лучше усваивают новый материал (учебный, коррекционный, воспитательный), если он преподносится в форме игры. Поэтому игра как специфическая детская деятельность должна наиболее широко использоваться в работе с детьми данного возраста по сравнению со старшими, где главное место в обучении занимают занятия. Игра позволяет ребенку упражняться в правильной речи без особого напряжения, что очень важно для заикающихся, так как они меньше утомляются, особенно в начальном периоде обучения. В игре создаются более благоприятные условия для обеспечения непринужденной речевой практики, чем на занятиях. Многие игры способствуют повышению эмоционального настроения. Наиболее ценными в этом отношении являются дидактические игры, так как они являются своеобразной формой обучения. Соблюдение правил игры помогает формировать у детей способность ориентироваться в изменяющихся обстоятельствах, умение сдерживать возникшие желания, проявлять эмоционально-волевые усилия. В результате этого развивается способность управлять своими действиями, т. е. некоторая регуляция.

Дети средней группы быстрее утомляются на занятии, поэтому целесообразно использовать как можно чаще игру или придавать некоторым занятиям игровую форму.

Если проводимое занятие не позволяет придать ему игровую форму, то необходимо включать игровые действия или активные движения. Например, по окончании первой части занятия можно предложить выйти из-за стола на перерыв, как «мышки», тихо, чтобы «кот» не заметил и не услышал шорохов. Полезно также во время перерыва провести подвижную игру с активными движениями, предусмотреть выход из-за стола в середине занятия поочередно всех детей с целью взять что-то со стола логопеда или отнести что-то и т. д.

Одна из особенностей заикающихся данного возраста состоит в том, что некоторые из них не относят к себе обращение взрослых, предназначенное ко всему коллективу, если их не назвали по имени (*«Дети, пойдете гулять»*). Эта особенность должна учитываться логопедом. С этой целью нужно применять специальные методические приемы. После обращения ко всем детям необходимо перечислить персонально по имени тех заикающихся, у которых имеются такие отличия. Например: *«Дети, пойдете на занятие! И Саша, и Наташа, и Вова — все пойдете на занятие»*.

Для детей средней группы характерно восприятие неживых предметов как живых и наделение их речью. Чаще всего это проявляется в сюжетных играх с образными игрушками. Такую способность дошкольников целесообразно также использовать и в занятиях с целью ведения организованного разговора опосредованно, через игрушку. Этот прием оживляет занятие, побуждает робких детей включиться в занятие, вызывает положительные эмоции, повышает речевую активность.

Для детей данного возраста характерна склонность к подражанию. В старших группах эта способность несколько ослабевает. Дети подражают взрослым во всем: в манере стоять, садиться, выполнять действия с предметами и говорить. Копируя взрослых, они могут дословно повторить не только некоторые их реплики, но и их интонацию, жесты, мимику и другие проявления в момент совершения речевого акта. Склонность детей к подражанию необходимо рассматривать положительно и использовать как прием в коррекционных целях. Копируя логопеда, дети строят высказывание с соблюдением пауз, ударений, силы голоса, эмоциональной окраски. Это помогает разнообразить самостоятельную речь детей на занятии, воспитывать выразительность и внимание к содержанию и оформлению как отдельных ответов, так и речи в целом.

У детей средней группы в норме, а также и у заикающихся имеется возрастная несформированность речи: нарушения в произношении звуков, несовершенство лексико-грамматической стороны. Многие заикающиеся дети еще не осознают необходимости устранения неправильного произношения, с трудом выполняют подготовительные упражнения, «выражают протест» при попытке логопеда осмотреть артикуляционный аппарат, применить зонд для вызывания звука. Поэтому работу по формированию правильного звукопроизношения целесообразно проводить не в начале учебного года, а несколько позже (примерно со второго периода) и не со всеми детьми, а лишь с теми, кто способен осознанно относиться к этому виду работы. Постепенно в течение года в работу включаются и остальные сверстники.

Указанные особенности дошкольников данной категории определяют задачи специального обучения, методы и приемы коррекционно-развивающего воздействия.

Специальное обучение детей, страдающих заиканием

В процессе специального обучения осуществляется постепенное овладение детьми самостоятельной, свободной от заикания речью. Самостоятельная речь без заикания достигается благодаря системе упражнений, предусматривающих воспитание регуляторных механизмов и формирование навыков пользования детьми доступными формами самостоятельной ситуативной речи с последующим их усложнением и переходом к речи контекстной.

Речевые упражнения с этой целью проводятся в специально организованных условиях общения по поводу непосредственно наблюдаемых предметов и действий с ними. В начале обучения допускается только организованная речь, т. е. активная самостоятельная речь детей побуждается, направляется и регулируется вопросами и указаниями логопеда или воспитателя. Важнейшими условиями речевого общения без заикания на начальных этапах обучения являются: наглядная опора (которая используется не одинаково на разных этапах обучения), строгое соблюдение системы вопросов, задаваемых детям, разные требования к ответам детей в зависимости от этапа обучения и индивидуальных речевых возможностей. В процессе коррекционного обучения осуществляется постепенное и посильное усложнение форм речи за счет сокращения наглядной опоры. Усложнение навыков пользования самостоятельной речью предполагает также постепенно подготовленный переход от кратких к развернутым фразовым ответам, а затем к самостоятельным рассказам как по наглядной опоре, так и без нее, по представлению.

В ходе коррекционных занятий, наряду с навыками диалогической речи, дети приобретают навыки пользования и монологической речью, причем переход к новым формам общения поначалу сочетается с усвоенными ранее. Дети пользуются диалогической и монологической речью в зависимости от требований логопеда, учитывающего индивидуальные возможности

каждого ребенка. На занятиях очень важно воспитывать и поддерживать у детей интерес к диалогической и монологической речи в нормальном темпе.

Овладению детьми самостоятельной речью без заикания способствуют специфические формы словарной работы, работы над фразой и рассказом.

Словарная работа состоит не только в уточнении, расширении и активизации словаря, как это принято в массовом детском саду, но и в гибком его использовании в специально организованных разговорных ситуациях. Большое значение в разговорной речи придается упражнению заикающихся в подборе разных слов для ответа на один вопрос. Вариативность ответов обеспечивает самостоятельность детских высказываний, что крайне важно развивать с самого начала обучения.

Работа над фразой предполагает постепенное формирование точного по смыслу ответа в соответствии с заданным вопросом, преодоление вербализма, выработку логичности построения речи, соблюдение объема, правильного порядка слов в предложении, вариативность его построения. Механическое повторение речевых штампов недопустимо, оно может принести только вред.

Обучение рассказыванию состоит в формировании умения последовательно и логично излагать свои мысли, рассказывать понятно для окружающих, передавать основное содержание кратко или развернуто, рассказывать точно, разнообразно, выразительно, меняя интонации в соответствии с содержанием.

Важное значение при устранении заикания имеет объем речевой практики. Задача логопеда и воспитателей состоит в том, чтобы постепенно повышать речевую активность детей от занятия к занятию, а для этого необходимо воспитывать у заикающихся внимание и интерес к речи. Логопед и воспитатель должны находить специальные приемы, способствующие повышению у детей интереса к речевым упражнениям.

В начале учебного года речевая практика детей еще невелика. Это объясняется тем, что логопед задает индивидуальный вопрос каждому ребенку, а дети отвечают только одним словом. С переходом к фразовым ответам возрастает речевая активность: варианты фразовых ответов на один вопрос логопеда еще больше увеличивают речевую практику заикающихся. Переход к рассказу создает возможность дальнейшего увеличения объема речи. На занятиях по всем разделам программы как логопеду, так и воспитателю необходимо широко применять разнообразные приемы, обеспечивающие максимальную речевую практику детей и проводить занятия с учетом индивидуальных речевых возможностей каждого ребенка.

Наряду с ежедневными логопедическими занятиями следует использовать дидактические игры, все занятия воспитателей, режимные моменты, вечера досуга: детский театр (кукольный, теневой, плоскостной), фланелеграф, «немое кино». Для закрепления правильной речи воспитатели эту работу проводят начиная со второго периода. Благоприятной основой для этого являются навыки детей, усвоенные на логопедических занятиях на предыдущем этапе обучения. Руководя режимными процессами, воспитатель должен найти повод для упражнения детей в кратких и развернутых ответах, сначала констатирующего характера, а затем общего и отвлеченного.

Коррекционно-развивающая работа с заикающимися дошкольниками включает воспитание у них общего и речевого поведения: умение управлять собой, строго выполнять установленные на занятиях правила, сдерживать эмоциональное возбуждение, когда это необходимо, спокойно вести себя в новой обстановке, в присутствии незнакомых или малознакомых людей. Особое

значение придается воспитанию навыков речевого поведения: умению внимательно выслушать собеседника, вовремя включиться в разговор, не перебивать взрослых и своих товарищей во время разговора, перестраиваться в соответствии с реакцией собеседника, при желании высказаться, поднимать руку и терпеливо ждать, когда спросят, и т. д. Наряду с воспитанием общего и речевого поведения осуществляется развитие произвольного внимания детей: способности к переключению с одного вида деятельности на другой, запоминание определенного объема задания и последовательности его выполнения, своевременности включения в работу, нормального темпа деятельности.

Коррекционно-развивающая работа оказывает большое влияние на нормализацию речи и содействует в дальнейшем стойкости ее исправления.

Организация жизни и воспитания заикающихся детей

В группы заикающихся принимаются дети от 2 до 7 лет. Группы комплектуются в соответствии с возрастной категорией дошкольников. Количество детей в группе — 12.

Совместная реализация коррекционных и общеобразовательных задач как на занятиях, так и вне занятий может привести к дополнительной нагрузке на детей. Чтобы избежать этого, необходимо четко соблюдать распорядок дня: правильное чередование игр, занятий, отдыха.

Режимные моменты должны проводиться так, чтобы оказывать прямое или косвенное воздействие на укрепление физического и психического состояния здоровья заикающихся дошкольников и устранение дефекта. С этой целью в режиме дня предусмотрены прогулки утром и вечером. Они способствуют укреплению физического состояния детей, обеспечивают отдых на свежем воздухе и более полноценный ночной сон.

Большое значение в группах заикающихся придается ограничению речи детей. Для этого используются индивидуальные спокойные игры в первой и второй половине дня. Ограничение речи детей («режим молчания») поддерживается на протяжении всего первого периода и обязательно для всех детей. Далее ограничение речи применяется по отношению к отдельным детям, имеющим тяжелую степень заикания.

Для ограничения речи детей большое значение имеет правильная организация индивидуальных игр: рассредоточение заикающихся по всей групповой комнате, обеспечение достаточным количеством настольных игр и игрушек, выработка у детей умения играть по одному, молча; в начале обучения детям не рекомендуется задавать вопросы ни воспитателю, ни другим взрослым. Кроме индивидуальных игр, можно проводить хороводные игры с пением. С целью предупреждения рецидивов заикания в феврале — марте вводится режим ограничения речи на 2—3 недели. В этот период по мере необходимости невропатолог назначает лечебные мероприятия.

В связи с тем что режим ограничения речи иногда сопровождается некоторым снижением двигательной активности, необходимо компенсировать естественную потребность детей в движении за счет подвижных игр, организуемых на прогулке. Чтобы успокоить детей, воспитатель должен переключить их на более спокойную игровую деятельность. Так, например, если в игре дети много бегали, воспитатель по сигналу бубна предлагает детям перейти на быстрый шаг, постепенно замедляя темп. Можно предложить детям поднять руки, глубоко вздохнуть, — опустить их — выдохнуть. Все инструкции дает воспитатель, дети продельвают упражнения в полном молчании. Подвижные игры целесообразнее проводить в начале прогулки или после логопедических занятий, чтобы они не мешали нормальной работе детей на занятиях.

Занятия по устранению заикания логопед проводит ежедневно в утренние часы. Воспитатель занятия проводит вечером. С заикающимися детьми проводятся следующие виды занятий:

- фронтальные — проводит воспитатель;
- подгрупповые — проводит логопед (группа из 12 человек делится для занятий на две подгруппы по 6 человек, занятия проводятся с каждой подгруппой ежедневно);
- индивидуальные — проводит логопед и воспитатель (по коррекции звукопроизношения и по устранению заикания).

Длительность логопедического занятия с каждой подгруппой один час в старших группах и 35 минут — в средней группе. Для обеспечения речевой практики в средней группе предусмотрен организованный разговор логопеда с одной подгруппой ежедневно с 12 часов до 12 часов 15 минут. Подгруппы чередуются через день. Логопедическое занятие делится на две части с 7—10-минутным перерывом. Структура каждого занятия включает время на подготовку (спокойная удобная посадка детей, раздача материала, сопровождаемая речевыми упражнениями), деятельность детей, окончание работы, итог занятия. Логопед подготавливает детей первой подгруппы к прогулке после занятия и помогает им одеться, а также встречает детей второй подгруппы перед занятием и помогает им раздеться, используя процессы одевания и раздевания для речевых упражнений.

Во время перерыва дети должны успеть отдохнуть. Логопед организует своеобразную разминку, не требующую большого сосредоточения внимания.

Организуя перерыв, логопед должен правильно определить его по времени. Время может колебаться в зависимости от вида деятельности, периода обучения и состояния работоспособности детей. Перерыв целесообразно делать после логически законченной части занятия.

В течение каждой части занятия (после 15—18 минут от начала занятия) рекомендуется проведение «физкультминутки» (1—2 минуты).

Оставшееся после занятий время используется логопедом для индивидуальных занятий с детьми по коррекции звукопроизношения. Индивидуальная работа проводится ежедневно со всеми детьми, у которых нарушено произношение звуков. Работа по исправлению нарушений звукопроизношения заканчивается в январе — феврале. С января индивидуальные занятия направлены на устранение заикания у детей с наиболее тяжелой степенью как дополнительная работа по увеличению речевой практики. Индивидуальное занятие с одним ребенком или занятие с подгруппой из 2—3 детей длится 10—15 минут. В особых случаях (это бывает крайне редко), если усиливается заикание, целесообразно проводить эту работу позже, в феврале.

В первой половине дня логопед проводит занятия с одной подгруппой, воспитатель в это время находится с другой подгруппой на прогулке. Для того чтобы речевая нагрузка и прогулки были равнозначными для обеих групп, занятия чередуются. Один день первой занимается одна подгруппа, на следующий день — другая.

Во второй половине дня воспитатели проводят индивидуальные занятия с детьми по закреплению правильного произношения звуков и навыков пользования самостоятельной речью без заикания и фронтальное занятие (по «Формированию элементарных математических

представлений», «Развитию речи», «Ознакомлению с окружающим миром», «Рисованию», «Лепке», «Аппликации», «Конструированию», «Физкультуре»).

Успешное преодоление заикания возможно лишь при условии тесной связи и преемственности в работе всего педагогического коллектива детского сада и единства требований, предъявляемых детям. Такая взаимосвязь в работе возможна благодаря правильному пониманию и распределению задач при прохождении намеченной темы, совместному планированию работы логопеда, воспитателей и музыкального руководителя, своевременному отбору тематики, определению порядка чередования занятий и предварительному составлению календарных планов как коллективных (фронтальных, подгрупповых), так и индивидуальных занятий, взаимопосещению занятий с последующим их анализом. Совместная работа логопеда, воспитателей и музыкального руководителя имеет некоторые специфические особенности. Главная из них — правильное распределение задач при прохождении намеченной темы на занятиях у воспитателя и логопеда.

Занятия воспитателя (5 занятий в неделю) строятся с учетом очередной, намеченной к прохождению темы. Как и в массовом детском саду, главным для воспитателя является осуществление задач типовой программы: он сообщает необходимый, доступный пониманию детей объем знаний по той или иной теме (предмету) на занятиях по ознакомлению с окружающим миром и развитию речи, проводит работу по обогащению и активизации словаря, уточнению и развитию математических представлений, а также обучает заикающихся различным приемам изображения предметов в рисовании, лепке, аппликации, конструировании. Воспитатель проводит свои занятия либо перед занятиями логопеда (в первом и втором периодах), либо после них (в третьем и четвертом).

Наряду с общеобразовательными задачами воспитатель в своей работе осуществляет задачи коррекционной направленности.

Основные коррекционно-развивающие задачи — формирование навыков общего и речевого поведения и закрепление навыков пользования самостоятельной речью без заикания — воспитатель осуществляет на протяжении всего рабочего дня (на занятиях и вне их). Воспитатель принимает также активное участие в подготовке детей к предстоящему логопедическому занятию. Подготовка детей к логопедическому занятию состоит в том, что на всех занятиях и вне их воспитатель отводит много времени словарной работе, так как эта работа является одновременно основой для речевых упражнений на занятиях с логопедом и помогает закрепить усвоенные речевые навыки.

Беседа с детьми организуется по вопросам воспитателя с учетом навыков, приобретенных на соответствующих этапах обучения, и индивидуальных особенностей детей в пользовании доступной самостоятельной речью.

Музыкально-ритмические занятия (2 раза в неделю) не только воспитывают движения под музыку, развивают музыкальный слух и певческие навыки, но и корригируют внимание детей, совершенствуют реакции на различные музыкальные сигналы, умение воспроизводить заданный ряд последовательных действий, способность самостоятельно переключаться с одного движения на другое и т. д. Длительность музыкально-ритмических занятий в средней группе — 15 минут, старшей — 20 минут, подготовительной — 25—30 минут. Музыкально-ритмические занятия проводятся утром как перед логопедическим занятием, так и после него.

На основе предварительной подготовки, проведенной воспитателями, логопед на своих занятиях (шесть занятий в неделю с каждой подгруппой) формирует общее и речевое поведение

детей и умение пользоваться речью без заикания, т. е. осуществляет коррекционные задачи, а также закрепляет знания, умения и навыки, полученные детьми на занятиях воспитателя.

Обследование заикающихся детей

Для правильной организации фронтальной и индивидуальной работы важно своевременно обследовать заикающихся дошкольников, чтобы иметь полное представление о группе в целом и о каждом ребенке в отдельности.

Обследование проводится с 1 по 15 сентября. При проверке выясняются некоторые формальные сведения о ребенке, о развитии его речи в раннем возрасте, время появления заикания, какие меры были приняты родителями для устранения дефекта (лечили у врача, занимался с логопедом, находился в специальных учреждениях: санатории, диспансере, яслях), речевая среда, в которой он воспитывается (контакт с заикающимися родственниками, наличие двуязычия, повышенные требования к речи и т. п.). Во время обследования вначале проверяется общее речевое развитие (состояние произношения и восприятия звуков, объем и качество словаря, грамматическое оформление речи), затем возможности пользования той или иной формой (ситуационной или контекстной) речи без заикания и состояние технических навыков в изобразительной деятельности. Все полученные данные записываются в индивидуальные тетради обследования. Обследование осуществляется в несколько приемов. Проверку речи логопед проводит индивидуально с каждым ребенком, а технических навыков — на коллективных занятиях совместно с воспитателем. После обследования детей распределяют для занятий на 2 подгруппы. В одну подгруппу зачисляют заикающихся, которые могут пользоваться самостоятельной развернутой ситуативной речью (фразовые ответы по наглядной опоре), в другую — зачисляют детей, которые могут пользоваться самостоятельной ситуативной речью в ее элементарной форме (однословные ответы по наглядной опоре). Внутри этой группы могут быть также дети с тяжелой степенью заикания, которые не могут пользоваться ни одной из указанных форм без заикания. В связи с тем что навыки пользования самостоятельной речью усваиваются детьми неравномерно, на протяжении года допускается перекомплектование подгрупп внутри одной возрастной группы. Логопед и воспитатели обсуждают результаты обследования детей, намечают конкретные методы и приемы коррекционной работы, учитывая особенности каждого ребенка.

Занятия

Занятия являются основной формой обучения заикающихся детей дошкольного возраста. На занятиях дети получают новые знания и умения, наряду с этим они приобретают навыки общего и речевого поведения и овладевают навыками пользования самостоятельной речью, свободной от заикания.

У заикающихся детей формируется способность выполнять учебную деятельность в соответствии с устными указаниями и показом или одними устными указаниями без показа образца, развиваются восприятие, память, мышление, познавательные интересы, формируются регуляторные процессы.

Дети учатся отвечать на конкретные и общие вопросы; упражняются в кратких и развернутых ответах в зависимости от требований логопеда, воспитателя; отвечают в нормальном темпе, понятно для окружающих, достаточно громко, точно, по смыслу. На занятиях закрепляются навыки правильного пользования грамматическими формами существительных, прилагательных и других частей речи.

Неотъемлемую часть занятий составляет работа, направленная на развитие таких качеств, как сосредоточенность, умение быстро сообразить, вспомнить, принимать активное участие в диалоге, а когда необходимо, воздерживаться от импульсивного высказывания.

Формируется умение одновременно начинать и заканчивать работу, не опережая и не отставая от товарищей, вырабатывается нормальный темп деятельности, привычка работать старательно, дружно, последовательно, доводить начатое дело до конца, распределять внимание между двумя видами деятельности, рационально расходовать материал (бумагу), правильно пользоваться пособиями, инструментами.

На занятиях применяются специальные методические и игровые приемы, при помощи которых осуществляется коррекция заикания, общего и речевого поведения.

Игры

Коррекция речи, общего и речевого поведения заикающихся дошкольников осуществляется не только на занятиях, но и в играх. Общие задачи игр состоят в уточнении и расширении представлений детей о предметах окружающей обстановки, их различных признаках (форме, величине, цвете), назначении, развитии любознательности, познавательных способностей, совершенствовании движений. В процессе игры формируется доброжелательное отношение к товарищам, воспитывается бережное отношение к игрушкам и материалам, привычка соблюдать установленный порядок, умение считаться с интересами и мнениями товарищей, справедливо разрешать споры, избегать конфликтов.

Развивается творческая инициатива, способность самостоятельно создавать и реализовывать игровые замыслы, согласовывать друг с другом свои действия, вести себя в соответствии с взятой на себя ролью.

Особое значение придается формированию положительных личностных качеств и навыков общего и речевого поведения, а также закреплению навыков пользования самостоятельной речью. Большое значение придается также развитию умения играть не только в коллективе, но и индивидуально, подчинять или ограничивать свои желания в соответствии с правилами игры, воспитанию волевых качеств: самоконтроля, ответственности за свои поступки, умения сосредоточиться, быть активным в играх и в то же время, если есть необходимость, уметь сдерживать свои чувства и желания.

Коррекция речи в процессе труда

У заикающихся детей, как и у детей массового детского сада, необходимо развивать интерес и любовь к труду, приучать их старательно и аккуратно выполнять трудовые поручения, воспитывать стремление добиваться результатов труда, готовность участвовать в совместной трудовой деятельности наряду со всеми детьми. Воспитатель формирует у дошкольников навыки в доступных видах труда, уважительное отношение к труду взрослых и товарищей и одновременно закрепляет знания о предметах труда.

Очень важно у заикающихся дошкольников выработать в процессе труда внимание к речи взрослых, воспитывать у них выдержку, сосредоточенность, целенаправленность. Они должны уметь выслушать задание до конца, затем приступить к его выполнению. С этой целью детям можно дать трудовые задания, поручения в определенной последовательности, в соответствии с которой дети должны их выполнить.

В начале обучения важно, чтобы дошкольники прослушивали речевые образцы, которыми они будут пользоваться в дальнейшем. Воспитатель сам комментирует действия детей, рассказывает о предметах, которыми они пользуются во время труда. Так, при подготовке к занятию дежурные раздают материал, а воспитатель говорит: «Саша раздает карандаши, а Вова готовит бумагу. Белый лист Вова положил Наташе, прямоугольный лист — Коле. Саша кладет коробку карандашей Вите. Он ставит коробку на край стола, чтобы осталось место для бумаги» и т. д.

Развивая внимание к речи в процессе труда, воспитатель дает детям указания к работе и обязательно следит за правильностью их выполнения.

Воспитатель также закрепляет навыки общего и речевого поведения и пользования самостоятельной речью без заикания.

В III периоде воспитатель упражняет детей во фразовой речи. Это происходит как при выполнении различных видов труда в группе, так и при работе на участке.

Когда дети начинают свободно пользоваться контекстной речью (IV период), они сопровождают процесс трудовой деятельности подробным рассказом о том, что они делают.

Режимные моменты

Наряду с общими задачами в работе с заикающимися детьми режимные моменты необходимо использовать как для коррекции их общего и речевого поведения, так и речевой деятельности.

В режиме дня имеется ряд благоприятных моментов для организации правильного речевого общения без заикания, по поводу которых можно организовать разговор с детьми. Важное значение при этом имеет организация детей в момент общения. Детей целесообразно расположить так, чтобы они видели и слышали друг друга (каре, круг, полукруг). Чтобы дети могли участвовать в разговоре, необходима четкая организация всех моментов: умывания, одевания, раздевания, дежурства, экскурсий, наблюдений и т. д. Необходимо научить детей выполнять все действия без лишнего шума, вслушиваться в речь взрослых и ответы товарищей, отвечать организованно, когда спросят, и о том, о чем спросят, не перебивать товарищей.

Большое значение придается речи взрослых. Речь их должна быть спокойной, вопросы — четко сформулированы, с соблюдением пауз между вопросом и ответом ребенка. Следует дать время на обдумывание ответа, говорить в нормальном темпе, не замедляя своей речи и не требовать замедленной речи от детей.

Подготовка заикающихся детей к овладению элементарными навыками письма и чтения в подготовительной к школе группе

Работа над грамматически правильно оформленной речью заикающихся детей проводится в течение всего периода пребывания в детском саду, начиная с первых дней обучения. Эта работа опирается на практическое усвоение детьми грамматического строя родного языка. Вначале — это правильное употребление падежных окончаний при однословных ответах, а затем — работа над грамматически верным оформлением предложения, текста.

Непосредственную подготовку к овладению элементарными навыками письма и чтения заикающихся детей целесообразно начинать в феврале, так как благодаря коррекционно-

развивающему обучению к этому времени заикающийся ребенок может говорить без запинок целые фразы.

Занятия проводятся логопедом один раз в неделю.

Работа по развитию фонематического слуха у детей на протяжении всего периода подготовки к овладению элементарными навыками письма и чтения проводится в форме дидактических игр и упражнений.

Дети учатся составлять предложение из слов, делить его на слова с указанием их последовательности, составлять схему.

В мае занятия по подготовке к овладению элементарными навыками письма и чтения заканчиваются.

Последовательность развития навыков пользования самостоятельной речью без заикания

На первом этапе заикающиеся дети учатся пользоваться простейшей самостоятельной ситуативной речью. Они отвечают на вопросы логопеда коротко или подробно, точно по смыслу, формулируют самостоятельно более или менее подробные ответы, выбирают простейшие варианты ответов. Все виды работы над речью проводятся с помощью вопросов при наличии наглядной опоры и способствуют логичности, точности и лаконичности ответа.

На втором этапе заикающиеся дошкольники овладевают более сложной самостоятельной ситуативной речью. Они продолжают отвечать одним словом или фразой, учатся распространять фразы и формулировать варианты фразовых ответов, составлять рассказ сначала по вопросам логопеда, а затем без вопросов и без наглядной опоры, но еще по четким представлениям, полученным на предыдущих занятиях, самостоятельно формулируют ответы при сравнении предметов и, наконец, переходят к упражнениям в элементарной контекстной речи.

Все перечисленные виды работ повышают возможности детей в пользовании самостоятельной речью, развивают мыслительные способности, умение отбирать речевой материал, активизируют имеющийся словарь.

На третьем этапе заикающиеся овладевают контекстной речью и одновременно закрепляют навыки пользования ситуативной речью. Для упражнения в контекстной речи проводятся более сложные занятия: беседа, анализ работ, самостоятельное составление рассказов разной сложности и т. д.

Все виды работ над речью способствуют быстрой ориентации в словарном запасе, гибкой перестройке ответа, развитию регуляторных процессов.

На четвертом этапе закрепляются и совершенствуются все формы речи, усвоенные ранее. Результаты предшествующей работы над речью проявляются в обстоятельности повествования, логической последовательности, вариативности изложения одного и того же сюжета, в умении детей свободно и гибко пользоваться речевыми средствами.

В средней группе заикающиеся дети усваивают навыки пользования самостоятельной речью только двух начальных этапов.

Речь детей изменяется также качественно, они употребляют в активной речи большое количество прилагательных, наречий, в чем нормально говорящие дошкольники, как правило, испытывают значительные трудности.

Работа с родителями

Большое значение для успеха коррекции заикания имеет правильная организация окружающей среды: взаимоотношения родителей между собой, отношение их и других взрослых к ребенку, проведение досуга и т. д. Важно, чтобы окружающие ребенка взрослые серьезно относились к его дефекту, знали о необходимом своевременном устранении заикания в дошкольном возрасте, необходимом соблюдении единых требований в детском саду и дома, строго выполняли общий и речевой режим в выходные дни, все советы и рекомендации логопеда и воспитателей.

Для ознакомления родителей с содержанием работы в логопедической группе данного профиля и осуществления преемственности используются следующие формы работы.

1. Групповые родительские собрания.

2. Подгрупповые и индивидуальные беседы-консультации (один раз в месяц по инициативе логопеда).

3. Открытые логопедические занятия для родителей проводятся один раз в месяц начиная со второго учебного периода. К этому времени дети успевают привыкнуть к детскому саду и могут спокойно заниматься в присутствии родителей.

4. Уголок для родителей, который отражает жизнь, занятия, успехи детей в овладении правильной речью, содержит советы и рекомендации родителям по различным вопросам.

Часть 1. Логопедическая работа с заикающимися детьми в средней группе

Период	Содержание работы	
	Развитие речи и ознакомление с окружающей природой	Занятия по изобразительной деятельности и конструированию
I Сентябрь, октябрь, ноябрь	<p>Расширять и уточнять знания детей об осени. Вести с детьми наблюдения характерных явлений, происходящих осенью: листопад, отлет птиц, созревание плодов, признаки погоды (похолодание, осадки, ветер). Закреплять знание названий некоторых осенних цветов, растущих в ближайшем окружении, листьев знакомых деревьев (березы, клена, дуба), знакомых овощей и фруктов.</p> <p>Учить выделять характерные свойства предметов (на овощах и фруктах) и называть их цвет, форму, вкус, особенности поверхности.</p> <p>Обращать внимание детей на красоту</p>	<p>Уточнять представления детей о форме предметов, об их строении, о цвете, учить передавать это в рисунке, лепке, аппликации и конструировании.</p> <p>Закреплять навыки детей, полученные на занятиях воспитателя.</p> <p style="text-align: center;">Воспитание внимания к речи</p> <p>Воспитывать внимание детей к речи (к устным заданиям, сопровождаемым показом образца работы), вырабатывать умение запоминать и точно выполнять задания по месту расположения предметов на бумаге (в центре, вверху, с одной стороны, с другой стороны), по</p>

осенней природы.

Лексические темы: «Овощи», «Фрукты», «Грибы», «Игрушки», «Геометрические формы», «Деревья», «Мебель», «Постельные принадлежности», «Столовая и чайная посуда», «Цветы».

Воспитание внимания к речи

Формировать у детей умение вслушиваться в речь окружающих.

Учить их внимательно слушать образцы речи логопеда и воспитателей и точно выполнять словесные задания, например: *«Дай огурец, помидор, морковь, лук»*, *«Положи...»*, *«Отнеси...»*, *«Спрячь...»* и т. д.

Воспитывать умение не перебивать говорящих, не вмешиваться в разговор старших.

Упражнения в элементарной самостоятельной ситуативной речи

Учить дошкольников точно отвечать на вопросы при рассмотрении знакомых натуральных предметов, игрушек и предметных картин, называя в ответах предмет, его части, форму и цвет, величину предмета и его частей, материал, из которого он сделан, действия или состояния предмета.

Учить отвечать без заикания одним словом на конкретные вопросы при наличии наглядного материала: *«Кто это?»*, *«Что это?»* (*Девочка, яблоко, слива...*), *«Какой предмет по форме?»* (*Круглый, овальный...*), *«Какой предмет по величине?»* (*Маленький, большой...*), *«Какой предмет по цвету?»* (*Синий, зеленый, красный...*), *«Что делает?»* (*Лежит, висит, стоит...*), *«Какой предмет по материалу?»* (*Деревянный, стеклянный...*). Постепенно (примерно в конце третьего месяца обучения) по образцу логопеда некоторым детям становятся доступны ответы словосочетаниями, например: *Мяч красный. Шар круглый;* нераспространенными фразами: *Собака лежит. Мальчик играет. Девочка рисует;* варианты ответов: *стол — столик, чашка — чашечка.*

На занятиях воспитателя заикающиеся

использованию цвета, формы, по чередованию предметов, выполнять различные поручения.

Упражнения в элементарной самостоятельной ситуативной речи

Учить детей, пользуясь усвоенными речевыми моделями, отвечать на вопросы в момент объяснения задания, а также в процессе других частей занятия (подготовка и раздача материала, подведение итогов работы).

Формировать умение сочетать деятельность разного характера: слушать речь логопеда во время лепки, рисования, вырезывания, наклеивания, конструирования.

Учить детей, отвечая на вопрос, называть без заикания одним словом наглядный материал, с которым работают на занятии (карандаш, бумага, кисть, клей, салфетка, пластилин, ножницы и т. д.), изображаемый предмет, его части, цвет, форму всего предмета или его частей, а также действия, выполняемые логопедом при лепке, аппликации, рисовании, конструировании. (*«Что я рисую?» — Яблоко. «Какое оно по форме?» — Круглое. «Чем я рисую?» — Карандашом* и т. п.)

В конце первого периода некоторые дети могут без заикания отвечать на вопросы словосочетаниями: *Бумага белая. Пластилин мягкий. Зеленый огурец. Белая ножка.*

На занятиях воспитателя пользование самостоятельной речью отдельными детьми допускается в ограниченном количестве по согласованию с логопедом.

	<p>только слушают его речь (комментирование действий, объяснения, указания) и точно выполняют задания в соответствии со словесной инструкцией. Активное пользование самостоятельной речью детьми допускается в исключительных случаях по согласованию с логопедом и в ограниченном количестве.</p>	
<p>II</p> <p>Декабрь, январь, февраль</p>	<p>Уточнять и расширять знания детей о зиме.</p> <p>Вести наблюдение за характерными явлениями, происходящими зимой: снегопад, мороз, образование льда, поведение зимующих птиц, уборка снега.</p> <p>Дети должны знать и называть некоторых зимующих птиц (голубь, воробей, синица), деревья (береза, ель), диких животных средней полосы (заяц, медведь, лиса), предметы зимней одежды (пальто, шуба, варежки, шапка), оборудование для прогулок (санки, лыжи, лопатка).</p> <p>Учить выделять характерные свойства снега, льда, внешние признаки птиц и животных (некоторые детали зимней одежды, материал, из которого она сделана).</p> <p>Воспитатель должен обращать внимание детей на красоту зимней природы.</p> <p>Лексические темы: «Зимняя одежда», «Куклы», «Птицы» (зимующие), «Зимние развлечения» (снеговик), «Дикие животные» (заяц, медведь), «Дома» (одноэтажные и двухэтажные здания), «Наша армия», «Игрушки» (неваляшки).</p> <p>Воспитание внимания к речи</p> <p>Развивать у детей умение вслушиваться в речь окружающих; учить их внимательно слушать и точно выполнять более сложные поручения, направленные на соблюдение последовательности действий: «<i>Сначала возьми..., потом... и все положи на стол</i>»; внимательно слушать ответы сверстников, не перебивая их, и более сложные речевые модели логопеда (развернутые фразы, варианты фраз, короткий рассказ).</p> <p>Упражнения в самостоятельной ситуативной речи</p>	<p>Воспитание внимания к речи</p> <p>Воспитывать внимание к речи логопеда воспитателя и детей. Вырабатывать умение запоминать и последовательно выполнять устное задание (поручение) большего объема, чем на предыдущем этапе обучения.</p> <p>Упражнения в самостоятельной ситуативной речи</p> <p>На основе прослушанных ранее образцов речи учить детей пользоваться в своих ответах короткими предложениями.</p> <p>На вопрос: «<i>Что я сегодня рисую (леплю, вырезаю, строю)?</i>» — дети отвечают: <i>Вы рисуете машину. Вы строите дом. «Что ты наклеивал сегодня?» — Я наклеивал кружок.</i></p> <p>Учить подбирать на один вопрос несколько ответов, характеризующих разные качества («<i>Какая бумага вам нужна для занятий?</i>» — <i>Белая бумага. Прямоугольная бумага. Блестящая бумага.</i>)</p> <p>Дети должны уметь отвечать без заикания на вопросы, относящиеся к изготовленному предмету не только о том, что они непосредственно видят, но и по представлению. Упражнять детей только в однословных ответах по представлению, например: «<i>Какого по цвету зайца мы наклеили сегодня?</i>» — <i>Белого.</i> «<i>А какой еще бывает заяц?</i>» — <i>Серый.</i> Или: «<i>Какой краской вы рисовали снеговика?</i>» — <i>Белой.</i> «<i>А какие еще бывают краски?</i>» — <i>Красная. Черная. Синяя. Зеленая и т. д.</i></p> <p>Закреплять у детей навыки пользования самостоятельной речью, приобретенные в I периоде.</p> <p>На занятиях воспитателя дети активно</p>

	<p>Учить отвечать на вопросы без заикания словосочетаниями и короткими фразами при наблюдении за живыми объектами, рассматривании предметных и сюжетных картин, осмотре предметов, игрушек: <i>Это синица. На картине нарисована синица. На этой картинке нарисована синичка.</i></p> <p>Формировать умение подбирать на один вопрос несколько ответов, характеризующих предмет с разных сторон: «Какая это машина?» — <i>Игрушечная. Пластмассовая. Синяя.</i></p> <p>Пользоваться уменьшительно-ласкательными суффиксами для образования новых слов: <i>кошка — кошечка, дом — домик, елка — елочка.</i> Закреплять у детей навыки пользования самостоятельной речью, полученные в I периоде обучения.</p> <p>На занятиях воспитателя дети активно начинают пользоваться самостоятельной речью, усвоенной на предыдущем этапе обучения.</p>	<p>пользуются формами самостоятельной речи предыдущего этапа обучения.</p>
<p>III</p> <p>Март, апрель</p>	<p>Уточнять и углублять знания детей о весне.</p> <p>Наблюдать за характерными явлениями, происходящими весной: таяние снега и льда, образование ручьев, пробуждение после зимней спячки насекомых, появление цветов, листьев, травы, поведение перелетных птиц, вьющих гнезда, признаки погоды (потепление).</p> <p>Дети должны знать и называть некоторых представителей животного мира (грач, скворец, бабочки, жуки, кошка, собака) и их части тела (голова, хвост, усы, крылья, рога, уши), цветы (одуванчик), машины (легковая, грузовая), из чего они сделаны (железо, пластмасса) и т. д.</p> <p>Учить выделять характерные свойства снега и льда весной, некоторые внешние признаки цветов, растений (форму, окраску, количество лепестков, на примере одуванчика), насекомых (окраску, на примере божьей коровки), перелетных птиц (величину, при сравнении грача и скворца, окраску), домашних животных (тело покрыто шерстью, она мягкая, пушистая, на примере кошки).</p> <p>Обращать внимание на красоту весенней</p>	<p>Воспитание внимания к речи</p> <p>Учить детей внимательно слушать большие по объему устные объяснения к предстоящей деятельности, понимать, запоминать и правильно, в заданной последовательности, выполнять задание.</p> <p>Воспитывать внимание детей не только к речи взрослых, но и товарищей. Дети должны научиться замечать неправильные высказывания сверстников, исправлять их.</p> <p>Упражнения в пользовании развернутой ситуативной речью</p> <p>Учить детей отвечать развернутой фразой с опорой на образец поделки, рисунка, составлять рассказ по вопросам, восстанавливая последовательность основных звеньев в работе при наличии наглядной опоры.</p> <p>Совершенствовать фразовые ответы детей в стилистическом отношении, освобождать их от повторов, следить за правильным порядком слов в предложении.</p> <p>Воспитывать умение предварительно</p>

природы.

Л е к с и ч е с к и е т е м ы : «Подарок маме», «Новая кукла», «Машины», «Перелетные птицы», «Цветы», «Насекомые», некоторые «Домашние животные» (кошка или собака).

Воспитание внимания к речи

Формировать у детей умение вслушиваться в речь окружающих.

Учить внимательно слушать образцы рассказов логопеда, воспитателей и ответы детей; запоминать речевые модели и вариативно пользоваться ими в своих ответах; подмечать неправильные или неточные ответы товарищей.

Упражнения в пользовании развернутой ситуативной речью

Учить отвечать на вопросы распространенными предложениями, различая конструкции со словами «скажи» и «расскажи» (*«Расскажи подробнее, иначе, по-другому; скажи одно слово...»*).

Учить составлять рассказы по вопросам, по предметной и сюжетной картинке (рассказы описательного характера).

Учить составлять по вопросам предложение к изображенному на картине действию.

Учить детей объяснять причинную зависимость, доступную пониманию: *«Руки озябли, потому что холодно»*.

Учить пересказывать по вопросам содержание короткого рассказа или знакомой сказки.

Закреплять навыки пользования самостоятельной речью, усвоенные в I и II периодах.

На занятиях воспитателя дети активно пользуются теми формами самостоятельной речи, которые усвоены на предыдущих этапах обучения, при соблюдении индивидуального подхода к каждому ребенку.

мысленно подбирать слово для ответа, а также перестраивать первоначальный план, чтобы не повторять ответ товарища. Закреплять усвоенные ранее навыки пользования самостоятельной речью различной сложности.

На занятиях воспитателя дети активно закрепляют навыки пользования самостоятельной речью предыдущих этапов обучения.

<p>IV Май, июнь</p>	<p>Уточнять и расширять знания детей о лете на основе наблюдений за явлениями природы: летом чистое небо, яркое солнце, жара, бывает гроза, быстро растет трава, цветут цветы, поспевают некоторые ягоды, овощи, фрукты, чтобы они росли, их надо поливать. Коровы и другие домашние животные (в зависимости от наблюдения) пасутся на лугу, они едят траву, птицы выводят птенцов и ищут для них корм.</p> <p>Дети должны знать и называть: домашних птиц и их детенышей (гусь, утка, курица, петух, гусенок, утенок, цыпленок), рыбок, живущих в аквариуме, летние цветы, бабочек, домашних животных.</p> <p>Учить выделять некоторые характерные признаки внешнего вида, некоторые повадки, части тела животных, части растений. Обращать внимание детей на красоту летней природы.</p> <p>Л е к с и ч е с к и е т е м ы : «Домашние животные», «Рыбки в аквариуме», «Домашние птицы», «Лето», «Цветы», «Бабочки».</p> <p style="text-align: center;">Воспитание внимания к речи</p> <p>Закреплять у детей навык внимательно выслушивать собеседника (взрослого и ребенка, знакомого и незнакомого человека, близкого, родственника и т. д.), спокойно реагировать на замечания как взрослых, так и товарищей, правильно выполнять более сложные задания, поручения взрослых.</p> <p style="text-align: center;">Упражнения в доступной контекстной речи</p> <p>Учить детей составлять рассказы по картине по вопросам, описывать предмет и пересказывать короткие рассказы только по вопросам.</p> <p>Учить строить распространенные предложения, в которых используются определения, отвечать на вопросы, начинающиеся со слов «зачем», «почему», «для чего».</p> <p>Закреплять у детей все формы речи, усвоенные за учебный год.</p>	<p>Воспитание внимания к речи</p> <p>Закреплять у детей навыки речевого поведения: внимательное отношение к речи окружающих, умение выслушать, понять и правильно выполнить задание, поручение, заметить и исправить ошибку товарища, предложив более правильную формулировку фразы, точную по смыслу, с правильным порядком слов в предложении.</p> <p style="text-align: center;">Упражнения в доступной контекстной речи</p> <p>Закреплять у детей навыки последовательного и очень подробного рассказа, составления рассказа о проделанной или предстоящей деятельности по вопросам логопеда как с опорой, так и без опоры на наглядность, по представлению, продолжать рассказ, начатый товарищем, задавать конкретные вопросы товарищу к имеющемуся наглядному материалу. На занятиях воспитателя закрепляются все формы речи.</p>
-------------------------	--	--

На занятиях воспитателя дети также упражняются во всех формах речи, которые усвоены ранее.
--

Итоги коррекционно-развивающего обучения в средней группе

Оцениваются:

- степень сформированности звуковой и лексико-грамматической стороны речи;
- особенности речевого общения — вариабельность проявления заикания в зависимости от: темы общения; ситуации общения; формы речи (диалогическая, монологическая; ситуативная, контекстная); степени подготовленности; темпа речи;
- особенности речевого поведения (активность, импульсивность);
- проявления заикания (частота и интенсивность запинок, продолжительность речевой судороги, непреднамеренные паузы в высказывании, «трудные» звуки, эмболофразия, сопутствующие движения).

К концу обучения в средней группе дети должны:

- усвоить содержание программы средней группы общеобразовательного детского сада;
- овладеть навыками пользования самостоятельной речью различной сложности — от простейшей ситуативной до контекстной с опорой на вопросы логопеда и наглядную помощь (при постепенном убывании наглядной опоры);
- научиться регулировать свое речевое поведение — отвечать точными однословными ответами без заикания на конкретные вопросы логопеда в соответствии с коррекционной программой.

Часть 2. Логопедическая работа с заикающимися детьми в старшей группе

Период	Содержание работы	
	Занятия по развитию речи и ознакомлению с окружающим миром	Занятия по изобразительной деятельности и конструированию
<p>I</p> <p>Сентябрь,</p> <p>октябрь,</p> <p>ноябрь</p>	<p>Расширять и уточнять знания детей по лексическим темам: «Осень», «Овощи», «Фрукты», «Грибы», «Деревья».</p> <p>Учить детей группировать предметы, картинки (с изображениями фруктов, овощей, игрушек) в категории по родовому признаку и называть их обобщающим словом. Формировать представления об овощах и фруктах и о времени года, когда собирают их урожай. (Осенью созревают овощи и фрукты, их выращивают и</p>	<p>Воспитание внимания к речи</p> <p>Развивать внимание детей к устным заданиям, сопровождаемым показом образца работы.</p> <p>Вырабатывать умение запоминать и точно выполнять задание по месту расположения предметов на бумаге (в центре, слева, справа, сверху, внизу), по использованию цвета, формы, по чередованию предметов.</p>

собирают колхозники. Птицы улетают в теплые края, дни становятся короче, ночи длиннее. Меняется погода: становится холоднее, солнце светит мало, идут дожди. Желтеют и опадают с деревьев листья).

Учить называть в правильной последовательности смену времен года: после осени наступает зима и т. д.

Воспитание внимания к речи

Учить детей внимательно слушать образцы речи и точно выполнять устные задания в указанной последовательности: «Дай сначала огурец, потом помидор, морковь, лук», «Положи...», «Принеси...», «Отнеси...», «Спрячь...» и т. д.

Упражнения в самостоятельной ситуативной речи

Учить детей точно отвечать на вопросы при рассматривании натуральных предметов, игрушек и предметных картин, называя в ответах предмет, его части, форму и цвет, величину предмета и его частей, материал, из которого он сделан, действия или состояния предмета.

Учить детей отвечать одним словом на конкретные вопросы при наличии наглядного материала: «Кто это?», «Что это?» (*Девочка, елка, груша, огурец...*), «Какой предмет по величине?» (*Маленький, большой...*), «Какой предмет по цвету?» (*Белый, черный, коричневый...*), «Что делает?» (*Лежит, висит, сидит, растет...*), «Какой предмет по материалу?» (*Деревянный, пластмассовый, металлический, стеклянный...*).

Учить детей, пользуясь моделями речи, отвечать без заикания словосочетаниями, например: *Мяч красного цвета. Шар круглой формы. Собака лежит. Утка плавает. Кошка сидит на ковре.*

Учить пользоваться в своих ответах без опоры на наглядность обобщающими понятиями при проведении итоговых занятий по изученной теме.

Развивать интерес и любовь детей к

Упражнения в самостоятельной речи

Учить детей отвечать на вопросы в процессе всего занятия (подготовки к занятию, раздачи материала, объяснения и выполнения задания, подведения итогов работы).

Формировать умение сочетать одновременно деятельность разного характера: слушать и лепить, рисовать, вырезать; рисовать и одновременно отвечать на вопрос.

Учить пользоваться усвоенными образцами речи при назывании одним словом материала, с которым работают на занятии (*карандаш, бумага, кисть, клей, салфетка, пластилин, ножницы* и т. д.), изображаемые предметы, их части, цвет, форму предмета или его частей, а также действий, выполняемых при лепке, аппликации, рисовании, конструировании: «Что ты рисуешь?» — *Яблоко*. «Какое оно по форме?» — *Круглое*. «Чем ты рисуешь?» — *Карандашом* и т. п.

Учить отвечать на вопросы словосочетаниями (*Ножницы металлические. Бумага белая. Пластилин мягкий*), фразами (*Я рисую огурец. Я вырезал ствол. Я приклею ножку*).

На занятиях воспитателя пользование самостоятельной речью детьми допускается в ограниченном объеме по согласованию с логопедом.

	<p>художественным произведениям.</p> <p>Учить детей отвечать на конкретные вопросы по содержанию художественного текста.</p> <p>Учить выразительно читать стихи.</p> <p>Учить соблюдать при пересказе смысловые паузы, интонации, соответствующие характеру произведения, переживаниям героев.</p> <p>Воспитатель на своих занятиях учит детей только слушать речь (объяснения, указания) и точно выполнять задания в соответствии с устной инструкцией. Активное пользование самостоятельной речью детьми допускается в исключительных случаях по согласованию с логопедом и в ограниченном объеме.</p>	
<p>II</p> <p>Декабрь, январь, февраль</p>	<p>Расширять и уточнять знания детей по лексическим темам: «Зима», «Транспорт», «Домашние птицы», «Зимующие птицы», «Домашние животные», «Почта».</p> <p>Учить свободно ориентироваться в тексте и опираться в самостоятельных ответах на следующие знания:</p> <p>Наступила зима. Зимой дни короткие, а ночи длинные, холодно, все покрыто снегом. По снегу можно ходить на лыжах, кататься на санках, из снега лепить снежную бабу. Вода замерзла, превратилась в лед. Все деревья, кроме ели и сосны, стоят голые. Люди одеваются в теплую одежду. Происходит смена времен года: после зимы наступает весна.</p> <p>Учить детей называть машины, их основные части, выделять грузовые и легковые машины, дети должны знать, для чего они служат, кто ими управляет.</p> <p>Знакомить с названиями домашних птиц и зимующих, которые бывают на участке.</p> <p>Рассматривать их окраску, учить запоминать названия зимующих птиц (голубь, воробей, синица, снегирь).</p> <p>Рассматривать домашних животных, учить называть части тела, знакомить с их</p>	<p>Воспитание внимания к речи</p> <p>Воспитывать внимание к речи логопеда, воспитателя и детей.</p> <p>Вырабатывать умение запоминать и последовательно выполнять устное объяснение большего объема, чем на предыдущем этапе обучения, как при наличии образца работы, так и без него.</p> <p>Упражнения в более сложной самостоятельной речи</p> <p>Учить детей пользоваться в своих кратких и развернутых ответах более сложными образцами речи: «Что мы сегодня рисуем (лепим, вырезаем, строим)?» — <i>Мы рисуем машину. Мы рисуем красками грузовую машину.</i></p> <p>Учить подбирать на один вопрос несколько ответов, характеризующих разные качества: «Какая бумага вам нужна для занятия?» — <i>Мне нужна белая бумага. Мне — цветная бумага. А мне надо блестящую бумагу.</i></p> <p>Учить детей строить последовательный рассказ о своем рисунке, лепке, аппликации, конструировании по вопросам.</p> <p>Учить детей составлять рассказ без опоры на вопросы.</p>

повадками, формировать представления о том, какую пользу животные и птицы приносят человеку.

Знакомить детей с некоторыми почтовыми принадлежностями (почтовый ящик, конверт, марка, открытка).

Рассматривать разные рисунки на открытках, определять по ним название наступающего праздника, учить составлять устные поздравления родителям.

Дать представление о том, что почту разносит почтальон по адресам, которые указаны на конверте.

Воспитание внимания к речи

Учить детей внимательно слушать и точно выполнять более сложные поручения, внимательно слушать ответы товарищей и модели речи логопеда (развернутые фразы, варианты фраз, рассказ).

Упражнения в более сложной самостоятельной речи

Учить отвечать без заикания на вопросы логопеда короткими и распространенными фразами при наблюдении за живыми объектами, рассматривании предметных и сюжетных картин, осмотре предметов и игрушек: *«Это синица. На картине нарисована синица. На этой картине нарисована красивая синичка».*

Учить детей использовать для ответов обобщающие понятия без опоры на наглядность: Синица — зимующая птица. Кошка — домашнее животное.

Учить подбирать с опорой на речевой образец логопеда на один вопрос несколько ответов, характеризующих предмет по различным признакам: *«Какая это машина?» — Эта машина грузовая. Машина игрушечная. Эта машина пластмассовая. Машина синего цвета.*

Учить детей составлять коллективные и индивидуальные рассказы по картине с помощью вопросов.

Закреплять навыки пользования

Учить отвечать на вопросы, относящиеся к изготовленному предмету, не только о том, что они непосредственно видят, но и по представлению.

В первом периоде упражнять детей только в однословных ответах по представлению, во втором — пользовании фразовыми ответами: *«Какого зайца мы наклеили сегодня?» (Белого.) «А когда заяц бывает белый?» (Зимой.) «А каким он бывает летом?» (Серым.) «Кто скажет полным ответом?» (Зимой заяц бывает белый, а летом — серый.) Или: «Мы слепили медведя из пластилина. А кто из вас знает, где находится настоящий медведь зимой?» (В берлоге.) «Кто скажет полным ответом?» (Зимой медведь спит в берлоге.)*

«А где находится его берлога?» (Медвежья берлога находится в лесу.)

Закреплять у детей навыки пользования самостоятельной речью без заикания, приобретенные в I периоде.

Воспитатель учит детей активно пользоваться на всех занятиях самостоятельной речью, усвоенной на предыдущем этапе обучения.

	самостоятельной речью, полученные в I периоде.	
<p>III</p> <p>Март, апрель</p>	<p>Уточнять и расширять знания детей по лексическим темам: «Весна», «Дикие животные», «Перелетные птицы», «Профессии», «Водный и воздушный транспорт».</p> <p>Дать представления о смене времен года, о приходе весны. (Наступила весна. День становится длиннее. Солнце греет все теплее, тает снег, бегут ручьи. Образуются проталины, на них появляется первая зеленая трава, появляются насекомые. На деревьях распускаются почки, появляются первые листочки. Появляются первые весенние цветы: мимозы, тюльпаны, ландыши, сирень.)</p> <p>Продолжать знакомить детей с некоторыми дикими животными средней полосы (медведь, лиса, заяц, еж, волк), с их повадками, с названиями детенышей.</p> <p>Продолжать знакомить с перелетными птицами — грачом, ласточкой, скворцом; учить отличать их по внешнему виду.</p> <p>Знакомить с профессиональными принадлежностями для портнихи (иглой, ниткой, ножницами, пуговицами, наперстком); с названиями одежды, которые она шьет (пальто, платье, костюм) из разных тканей: ситца, байки, шерсти, шелка.</p> <p>Знакомить с профессией повара, названиями некоторых блюд, посудой.</p> <p>Знакомить с водным и воздушным транспортом, расширять представления детей о его функциях и значении, о профессиях людей, которые им управляют.</p> <p style="text-align: center;">Воспитание внимания к речи</p> <p>Научить детей внимательно слушать образцы рассказов логопеда, воспитателей и своих сверстников.</p> <p>Учить запоминать речевые образцы и вариативно пользоваться ими в своих ответах.</p> <p>Воспитывать внимательное отношение к</p>	<p style="text-align: center;">Воспитание внимания к речи</p> <p>Учить детей внимательно слушать большие по объему устные объяснения к предстоящей деятельности, понимать и запоминать их без показа образца поделки, рисунка, правильно воспроизводить рассказ о предстоящей работе, в заданной последовательности выполнять задание.</p> <p>Воспитывать внимание к речи: внимательно слушать рассказ товарища, не повторяться; замечать неправильные высказывания, исправлять их, дополнять.</p> <p style="text-align: center;">Упражнения в пользовании элементарной контекстной речью</p> <p>Учить детей отвечать без опоры на образец поделки, рисунка развернутой фразой, объяснять способ изготовления поделки, рисунка, аппликации, причину выбора того или иного материала: <i>«Мне нужна оранжевая бумага, потому что я буду вырезать лису», «Чтобы получить голубую краску, я смешаю синюю краску с белой и получится голубая».</i></p> <p>Учить детей рассказывать о своей работе подробно и последовательно, не пропуская основных ее звеньев.</p> <p>Вырабатывать умение спокойно реагировать на дополнительные вопросы логопеда.</p> <p>Совершенствовать рассказы детей в стилистическом отношении, устранять излишние повторы в речи (<i>«потом..., потом..., потом...»</i>), учить пользоваться синонимами.</p> <p>Учить правильно строить фразы, соблюдая прямой порядок слов в предложении.</p> <p>Учить составлять мысленно план рассказа, лишь затем рассказывать его вслух, перестраивать первоначальный план, чтобы не повторять рассказ товарищам.</p> <p>Учить детей задавать конкретные вопросы</p>

	<p>речи товарищей, замечать неправильные или неточные ответы.</p> <p>Упражнения в пользовании элементарной контекстной речью</p> <p>Учить детей самостоятельно составлять описательные и сюжетные рассказы по предметной и сюжетной картинке.</p> <p>Учить самостоятельно придумывать начало или конец рассказа к изображенному на картине действию без опоры на наглядный материал.</p> <p>Учить выделять в картине главное и второстепенное, объяснять причинную зависимость.</p> <p>Учить пересказывать содержание короткого рассказа или сказки по вопросам и без них. Учить распространять короткие фразы, строя их в различных вариантах (Пришла весна. Пришла солнечная весна. Наступила теплая весна).</p> <p>На занятиях по художественной литературе учить понимать поступки героев, определять и мотивировать свое отношение к положительным и отрицательным героям произведения.</p> <p>Закреплять у детей навыки пользования самостоятельной речью, усвоенные в I и II периодах.</p>	<p>друг другу.</p> <p>Закреплять навыки пользования самостоятельной речью различной сложности.</p>
<p>IV Май, июнь</p>	<p>На основе наблюдений за явлениями природы расширять и углублять знания детей о лете.</p> <p>Учить рассказывать о своих впечатлениях взрослым.</p> <p>Воспитание внимания к речи</p> <p>Закреплять у детей навык внимательно выслушивать любого собеседника (взрослого и ребенка, знакомого и незнакомого человека, близкого родственника и т. д.) на занятиях и вне их.</p> <p>Закреплять умение спокойно реагировать на замечания как взрослых, так и товарищей, правильно выполнять любые задания,</p>	<p>Воспитание внимания к речи</p> <p>Закреплять у детей навыки внимательного отношения к речи окружающих, умение выслушать, понять и правильно выполнить сказанное.</p> <p>Закреплять умение исправить ошибку товарища и предложить более правильную формулировку фразы, точнее по смыслу, с правильным порядком слов в предложении, объяснить один или несколько вариантов задания.</p> <p>Упражнения в более сложной контекстной речи</p> <p>Закреплять у детей навыки последовательного и очень подробного</p>

	<p>поручения.</p> <p>Упражнения в более сложной контекстной речи</p> <p>Продолжать учить детей составлять связные рассказы по картине, из личной жизни, творческие рассказы.</p> <p>Учить строить сложные предложения, с использованием сравнений, определений.</p> <p>Учить выразительно пересказывать сказки, рассказы, подражая голосам действующих лиц.</p> <p>Закреплять самостоятельное использование всех форм речи, усвоенных за учебный год.</p>	<p>рассказа о предстоящей деятельности без опоры на наглядность, а в некоторых случаях и без опоры на рассказ взрослого, по представлению; умение продолжить рассказ, начатый товарищем.</p> <p>Учить детей передавать содержание коротко, перечисляя лишь основные действия в работе.</p> <p>Учить рассказывать в рассуждающей форме: <i>«Если вы разрешите рисовать лису, то я разведу оранжевую краску, а если зайца, то белую краску».</i></p> <p>Закреплять навыки предварительного планирования рассказа и деятельности.</p> <p>Закреплять все формы как отдельных ответов, так и целых рассказов.</p>
--	--	--

Итоги коррекционно-развивающего обучения в старшей группе

Оцениваются:

- степень сформированности звуковой и лексико-грамматической стороны речи;
- особенности речевого общения — вариабельность проявления заикания в зависимости от: темы общения; ситуации общения; формы речи (диалогическая, монологическая; ситуативная, контекстная); степени подготовленности; темпа речи;
- особенности речевого поведения (активность, импульсивность);
- проявления заикания (частота и интенсивность запинок, продолжительность речевой судороги, непреднамеренные паузы в высказывании; «трудные» звуки, эмболофразия, сопутствующие движения).

К концу обучения в старшей группе дети должны:

- усвоить содержание программы старшей группы общеобразовательного детского сада;
- пользоваться самостоятельной речью без заикания при переходе к контекстной речи;
- уметь формулировать простое предложение, распространять его;
- формулировать без заикания вариативные высказывания для выражения одной и той же мысли, события, эмоционального состояния и др.

Часть 3. Логопедическая работа с заикающимися детьми в подготовительной группе

Период	Содержание коррекционной работы	
	Занятия по развитию речи и ознакомлению с окружающим миром	Занятия по изобразительной деятельности и конструированию
<p>I</p> <p>Сентябрь, октябрь, ноябрь</p>	<p>Уточнять и расширять знания детей по лексическим темам: «Осень», «Овощи», «Фрукты», «Грибы», «Деревья», «Перелетные птицы».</p> <p>Уточнять и расширять представления детей о характерных признаках осени.</p> <p>Учить понимать причинно-следственные связи, обусловленные изменениями в природе: меняется погода, становится холодно, поэтому люди утепляют жилища и носят более теплую одежду, некоторые птицы улетают на юг, потому что им нечем питаться зимой (поэтому их называют перелетными), насекомые прячутся в щели и под кору деревьев, деревья сбрасывают листву, некоторые животные готовятся к зимней спячке, другие — делают запасы на зиму, линяют. Осенью поспевают урожай овощей и фруктов. Колхозники убирают урожай в специальные хранилища. Овощи выращивают в поле, а фрукты в саду.</p> <p>Расширять и активизировать словарь детей наиболее распространенными названиями фруктов и овощей, их характерными признаками (окраска, форма, вкусовые качества).</p> <p>Знакомить со способами приготовления пищи: ее жарят, варят, солят, сушат, едят в сыром виде; разьяснять, какая часть растения употребляется в пищу (вершки, корешки).</p> <p style="text-align: center;">Воспитание внимания к речи</p> <p>Воспитывать у детей умение вслушиваться в речь логопеда и воспитателя.</p> <p>Упражнять в точном выполнении устных заданий, направленных на воспроизведение заданного ряда, последовательности действий: «Сначала покажи детям кубик, потом шар, потом брусок и кирпич и все это закрой салфеткой», «Сначала возьми...», «Отнеси...», «Спрячь...», «Положи...» и т. д.</p> <p style="text-align: center;">Упражнения в пользовании</p>	<p style="text-align: center;">Воспитание внимания к речи</p> <p>Учить детей внимательно вслушиваться в речь логопеда и воспитателей, точно выполнять задания в соответствии с устной инструкцией («Нарисовать огурец слева, помидор справа»), сдерживать личные желания.</p> <p>Воспитывать у детей умение запоминать задания с первого объяснения, не переспрашивать, соблюдать определенную последовательность в работе, отвечать, только когда спросят и о чем спросят.</p> <p>Формировать у детей умение сочетать разные виды деятельности, например: рисовать (лепить, вырезать, конструировать) и слушать вопросы; лепить и в это время обдумывать ответ, прислушиваясь к ответам товарищей; резать бумагу и отвечать на вопросы логопеда.</p> <p>Воспитывать умение сдерживать или ограничивать импульсивные реакции.</p> <p style="text-align: center;">Упражнения в пользовании элементарной самостоятельной ситуативной речью</p> <p>Учить детей пользоваться однословными ответами в процессе всего занятия (подготовка, раздача материала, объяснение и выполнение задания).</p> <p>Учить называть одним словом без заикания изображаемые предметы, их части, форму, цвет, величину предмета и его частей, выполняемые действия и материал, с которым работают на занятии.</p> <p>Учить более полно и точно характеризовать видимые или осязаемые признаки предметов, например: бумага (ее цвет, форма, плотность, величина), салфетки, клеенки (их форма, величина, рисунок, расцветка), кисть (цвет ее ворса, ручки, материал, из которого она сделана, — деревянная, пластмассовая), ножницы (их длина, ширина лезвий и другие признаки: длинные — короткие, узкие — широкие, острые — тупые, остроконечные — тупоконечные, новые — старые,</p>

элементарной самостоятельной ситуативной речью

Учить детей пользоваться однословными ответами при рассматривании предметов, игрушек, муляжей, картин, называя предмет, его части, характерные признаки (форму, величину, окраску предмета и его частей), материал, из которого сделан предмет, действия или состояния предмета.

Учить более точно и гибко пользоваться словарем, обозначающим, например: оттенки цветов (фиолетовый, голубоватый, желто-зеленый), названия форм (продолговатая, удлинённая, заостренная, округлая), вкусовых качеств (горький — горьковатый, сладковатый, кисленький) и т. п.

Пользуясь наглядной опорой, упражнять детей в самостоятельных ответах словосочетаниями: *Яблоко желтое. Гриб большой. Шляпка круглая.*

Для обеспечения самостоятельности детских ответов рекомендуется разнообразить их, используя уменьшительно-ласкательные суффиксы: *«Саша сказал, что яблоко желтое, а ты скажи об этом ласково». (Яблоко желтенькое.) «Слива синяя». (Слива синенькая.)*

Учить детей пользоваться такими словами и словосочетаниями, как овощи, фрукты, грибы, урожай, золотая осень, перелетные птицы, лиственные деревья и т. д.

Учить внимательно вслушиваться в речь взрослых и точно выполнять все задания.

Активное пользование речью допускается в ограниченном объеме применительно к отдельным детям (по согласованию с логопедом).

На занятиях по художественной литературе развивать любовь к различным жанрам детской художественной литературы и фольклора.

Учить детей понимать поступки героев, мотивированно оценивать поведение персонажей (начиная с III периода

металлические — железные, блестящие), а также действия, производимые при лепке, аппликации, рисовании (разминаю — мну, приклеиваю — наклеиваю — подклеиваю, мажу — намазываю, промокаю — вытираю — стираю — снимаю лишний клей и т. д.).

Учить пользоваться словосочетаниями (салфетка клетчатая, ручка пластмассовая, ножницы блестящие, карандаш красный), короткими фразами (*Я нарисовал дом. Я разрезал бумагу. Я нарисую вазу.*)

Поощрять наряду с обычными ответами детей использование уменьшительно-ласкательных форм того же слова: *кисть — кисточка, дом — домик, куб — кубик, ваза — вазочка.*

На занятиях воспитателя допускается пользование самостоятельной речью отдельными детьми только по согласованию с логопедом.

	<p>обучения)</p> <p>Учить отвечать на конкретные вопросы по содержанию литературных произведений.</p> <p>Учить выразительно читать стихи и пересказывать художественные произведения, пользуясь смысловыми паузами, ударениями, интонациями.</p>	
<p>II</p> <p>Декабрь, январь, февраль</p>	<p>Расширять и уточнять полученные в предыдущей группе знания детей по лексическим темам: «Зима», «Транспорт», «Домашние и зимующие птицы», «Домашние животные», «Почта», «Посуда», «Хвойные деревья».</p> <p>Уточнять и расширять знания детей о характерных признаках зимы.</p> <p>Учить понимать причинно-следственные связи, обусловленные изменениями в природе: зимой холодно, поэтому вода замерзает, превращается в лед; люди носят теплую одежду; зимующие птицы прилетают ближе к жилью человека; чтобы птицы не погибли от холода и голода, люди устраивают им кормушки; рыбы спят на дне водоемов. Зимой очень длинная ночь и короткий день. Зимой часто выпадает снег.</p> <p>Расширять представления о свойствах снега: в тепле тает, на морозе скрипит, на солнце блестит, искрится.</p> <p>При изучении тем «Домашние животные и птицы», «Транспорт», «Почта» знакомить детей с трудом взрослых: почтальон в любую погоду приносит письма, телеграммы, газеты, журналы; колхозники ухаживают за домашними животными и птицами, ежедневно поят, кормят, содержат их в чистоте; шоферы и водители на различных видах транспорта перевозят людей и грузы.</p> <p>Дать представления о пользе домашних животных.</p> <p>Обогащать и активизировать словарь детей при формировании следующих понятий: хвойные деревья, транспорт — грузовой и легковой, воздушный и водный, пассажирский; столовая, чайная, кухонная</p>	<p>Воспитание внимания к речи</p> <p>Воспитывать у детей внимание к своей речи, к речи воспитателей и своих товарищей; умение заметить ошибку товарища.</p> <p>Формировать умение запоминать и выполнять в определенной последовательности задание, несколько большее по объему, чем в I периоде; быть собранным, сосредоточенным, запоминать задание и выполнять его самостоятельно, не подсматривая к товарищу и не переспрашивая взрослых; работать в едином темпе.</p> <p>Развивать умение сочетать разные виды деятельности: слушать вопросы и рисовать; рисовать и, удерживая в памяти вопрос, обдумывать ответ; рисовать и отвечать на вопрос; рисовать и слушать ответы товарищей (аналогично на всех занятиях по изобразительной деятельности, конструированию).</p> <p>Упражнения в пользовании более сложной самостоятельной ситуативной речью</p> <p>Формировать у детей умение отвечать без заикания короткими и развернутыми предложениями в соответствии с требованиями взрослого при наличии наглядного материала («Скажи кратко, скажи полным ответом, подробнее...»; «Что находится (лежит) на ваших столах?», «Что приготовлено для занятия?»; (Карандаши и бумага.) «Кто скажет полным ответом?» (У нас на столах лежат карандаши и бумага.) «Кто скажет подробнее?» (У нас на столах лежат разноцветные карандаши и бумага.)</p> <p>Учить подбирать на один вопрос логопеда несколько сначала однословных, а затем развернутых ответов, характеризующих</p>

посуда (сервизы).

Расширять активный словарный запас детей за счет употребления названий наиболее распространенных зимующих птиц (синица, воробей, голубь, сорока, ворона, снегирь), домашних животных и птиц и их детенышей.

Формирование элементарных навыков письма и чтения

Учить детей составлять предложения из двух, трех, четырех слов (без предлогов).

Учить анализировать предложения по количеству и порядку слов (выделять первое, второе, третье и т. д. слово в предложении); слова по количеству слогов и звуков (односложные слова с закрытым слогом (кот, мак), двух-, трехсложные слова с открытыми слогами (рука, молоко).

Учить детей слышать звуки в составе слова и к предложенному слогу подбирать один или несколько слогов, чтобы получить слова: мама, Маша, малина, машина и т. д.

Примерная тематика занятий

1 занятие. Знакомить с предложением. Учить составлению предложений из двух слов.

2 занятие. Закреплять знания детей о предложении. Знакомить со схемой двусловного предложения.

3 занятие. Учить самостоятельно составлять короткие предложения, определять количество слов в них, составлять схему.

4 занятие. Дать понятие о «маленьких словах» в предложении. Учить составлять предложения по опорным словам.

5 занятие. Упражнять детей в составлении и анализе предложения.

6 занятие. Знакомить с делением слов на части. Дидактическая игра «Закончи слово».

7 занятие. Учить делению на части

предмет с разных сторон: «*Что можно сказать об этой коробке, какая она?*» (Эта коробка картонная. Вы показываете прямоугольную коробку. У вас красивая новая коробка. Эта коробка прямоугольной формы. Эта коробка с красивым рисунком.)

Учить строить рассказ, передавая в нем последовательность действий, выполняемых в процессе занятия по лепке, аппликации, рисованию или конструированию, сначала по вопросам логопеда, а затем самостоятельно.

Учить составлять отдельные ответы и рассказы сначала с опорой на наглядный материал, а затем без него, по представлению.

Учить отвечать на вопросы словосочетаниями и распространенными предложениями без опоры на наглядный материал: Зимующие птицы. Домашние животные. Мы рисовали зимующих птиц и т. п.

Закреплять у детей навыки пользования самостоятельной речью, усвоенные в I периоде.

двусложных слов с открытыми слогами.
Учить схеме деления слова на части.

8 занятие. Закреплять понятия о гласных и согласных звуках. Упражнять детей в делении двусложных слов на части.

9 занятие. Учить составлению предложений по опорным словам с определением места слов в предложении. Учить делению трехсложных слов с открытыми слогами на части. Учить составлять схему слова.

10 занятие. Развивать фонематический слух (звуки [ж] — [ш]). Закреплять понятия о гласных и согласных.

11 занятие. Воспитывать у детей способность выделять звук и определять его место в слове. Дидактическая игра «Придумай слово на данный звук». Закреплять умение делить слова на части.

12 занятие. Развивать фонематический слух (звуки [с] — [з]). Дидактическая игра на умение определить место звука в слове «Угадай, какой общий звук».

13 занятие. Знакомить с односложными словами, например: сыр, мак, кот. Учить записывать слова схематически, определяя количество звуков в слове.

14 занятие. Развивать фонематический слух (звуки [с] — [ш]). Игра на определение места звука в слове.

15 занятие. Развивать фонематический слух (звуки [з] — [ж]). Закреплять знания детей о слове, части слова, количестве частей в слове.

16 занятие. Закреплять знания пройденного материала. Дать полный анализ предложения и слова устно и схематически.

Воспитание внимания к речи

Воспитывать у детей умение вслушиваться в речь взрослых и своих товарищей на занятиях, использовать речевые модели логопеда и воспитателей (развернутые фразы, варианты фраз, рассказ) для

построения собственных ответов.

Учить детей точно выполнять поручения по воспроизведению ряда последовательных действий.

Упражнения в пользовании более сложной самостоятельной ситуативной речью

Учить детей пользоваться без заикания краткими и развернутыми фразовыми ответами при наблюдении за живыми объектами, обследовании и осмотре натуральных предметов, игрушек, муляжей, рассматривании предметных и сюжетных картин и другого наглядного материала.

Учить строить короткие и распространенные ответы в зависимости от требований логопеда, например: *«Кто это?» (Кошка.) «Скажи полным ответом, кого я показала». (Вы показали кошку.)*

Учить детей подбирать несколько ответов на один вопрос, характеризуя разные признаки предмета и учитывая при этом ответы товарищей, чтобы не повторяться.

Воспитывать умение быстро отбирать речевые средства (слова, грамматические формы) для построения ответов, пользуясь речевыми моделями логопеда.

Учить точно использовать слова, обозначающие похожие действия: летит, прилетает, садится, опускается, взлетает, подлетает, улетает, вылетает и т. п.

Учить детей пользоваться в ответах такими словами и словосочетаниями, как посуда, транспорт, хвойные деревья, домашние животные, зимующие птицы и т. д.

Учить по вопросам составлять коллективно и индивидуально рассказы по картине. Учить придумывать на каждый вопрос несколько ответов, выбирать наиболее удачный.

Закреплять навыки пользования самостоятельной речью, усвоенные в I периоде.

	<p>На занятиях воспитателя закрепляется активное пользование самостоятельной речью, усвоенной в предыдущем периоде на занятиях логопеда. Для закрепления правильной речи используются такие ситуации, как разговор во время дежурств, наблюдений и т. д.</p>	
<p>III Март, апрель</p>	<p>Расширять и уточнять знания детей по лексическим темам: «Весна», «Дикие животные», «Перелетные птицы», «Звери жарких стран».</p> <p>Уточнять и расширять представления детей о характерных признаках весны, учить сравнивать ее с зимой.</p> <p>Учить понимать причинно-следственные связи, обусловленные изменениями в природе: солнце греет все теплее, поэтому тает снег, появляются сосульки, тает лед на реках, начинается ледоход; обилие влаги и тепла необходимо для роста растений; становится теплее, поэтому люди меняют одежду; кончились холода, поэтому птицы возвращаются на родину, выют гнезда, выводят птенцов; с наступлением тепла появляются насекомые, у диких животных рождаются детеныши.</p> <p>Дать представления о пользе, которую приносят дикие животные и перелетные птицы.</p> <p>При изучении темы «Весна» знакомить детей с трудом взрослых по обработке почвы и подготовке ее к посеву и посадкам, уходу за плодовыми деревьями и кустарниками.</p> <p>Продолжать знакомить с различными профессиями взрослых.</p> <p>Обогащать и активизировать словарь детей при формировании понятий: весна, дикие животные, перелетные птицы, звери жарких стран, труд взрослых.</p> <p>Расширять активный словарь за счет употребления названий наиболее распространенных перелетных птиц (грач, скворец, ласточка, жаворонок, соловей, журавль и др.), диких зверей, характерных признаков их внешнего вида, названий</p>	<p style="text-align: center;">Воспитание внимания к речи</p> <p>Формировать у детей умение выслушивать и запоминать полностью все задания к предстоящей деятельности и выполнять ее в соответствии с указанным порядком.</p> <p>Воспитывать внимание к речи товарищей (дети должны уметь замечать ошибки, допущенные в рассказе о предстоящей деятельности, и исправлять их) и к своей речи (замечать допущенные ошибки, неточности и самостоятельно исправлять их).</p> <p>Воспитывать умение спокойно реагировать на дополнительные вопросы логопеда, воспитателя и замечания товарищей.</p> <p style="text-align: center;">Упражнения в пользовании элементарной контекстной речью</p> <p>Формировать у детей умение отвечать на вопросы кратко и развернуто без опоры на образец рисунка, поделки, опираясь лишь на представления о предмете, явлении.</p> <p>Учить логично рассказывать о последовательности выполнения предстоящей работы, а также объяснять некоторые моменты, например: «Чем обусловлен выбор того или иного материала?» (<i>Я выбрал острые ножницы. Мне нужны острые ножницы, потому что я буду резать плотную бумагу.</i>) Чем обусловлено то или иное расположение предметов на листе бумаги? («Почему ты нарисуешь дерево справа?» — <i>Потому что слева на моем рисунке будет дом.</i>) С чем связана такая последовательность в выполнении ряда операций? (<i>Сначала я буду примеривать дверь и окно, а потом приклеивать. Почему надо сначала примеривать?»</i> — <i>Сначала надо примерить дверь и окна, чтобы знать, сколько их уместится, а потом уже их наклеивать.</i>)</p> <p>Закреплять у детей навыки пользования объясняющей речью путем выступления их в</p>

детеньшей и т. д.

Воспитание внимания к речи

Учить внимательно слушать связные рассказы логопеда, воспитателей и своих товарищей, чтобы затем вариативно использовать лексический материал в своих ответах.

Воспитывать умение замечать ошибки в рассказах товарищей и удерживать их в памяти до конца рассказа.

Закреплять у детей навыки по запоминанию устного задания и воспроизведению определенного ряда действий в определенной последовательности.

Упражнения в пользовании контекстной речью

Учить детей составлять рассказы без наглядной опоры сначала по вопросам, а затем без них.

Учить составлять рассказы по картине, а затем — умению продолжать развивать по представлению сюжет, который мог бы быть после изображенного на картине действия. Аналогично учить детей составлять рассказ о том, что могло предшествовать изображенному на картине действию.

Поощрять творческую активность детей в составлении рассказов на заданную тему, из личного опыта, по образцу рассказа логопеда и т. д.

Воспитывать умение быстро отбирать речевые средства и правильно формулировать мысль.

Учить пересказывать прочитанные тексты сначала по вопросам, затем без вопросов, учить продолжать рассказ товарища с того места, где он остановился.

Учить детей отличать сказку по некоторым признакам от рассказа и в соответствии с заданием самим придумать сказку или рассказ.

роли учителя («Объясни, как учитель, что и как надо делать...») «Объясни так, чтобы тебя поняли все дети...»).

Учить детей умению не только правильно объяснить процесс выполнения работы, но и задавать конкретные вопросы, точно и кратко формулировать их.

Упражнять детей в пользовании более сложной рассуждающей речью, например: «Как бы ты поступил, если бы тебе не дали зеленую краску?» — *Я попросил бы зеленый лист бумаги и траву рисовать не стал бы, а только цветы и деревья.* «А если бы я не дала ножницы, как бы ты выполнил задание?» — *Я стал бы выщипывать из тонкой бумаги облака, как вы нас учили, и потом наклеил бы их* и т. п.

Учить детей предварительно планировать рассказ мысленно (про себя), а затем рассказывать его вслух.

Учить умению перестраивать свой план, чтобы не повторять рассказ товарища.

Совершенствовать стилистику детских рассказов.

Обращать внимание детей на излишние повторы, незаконченные фразы, порядок слов в предложении, что способствует формированию внутренней речи.

Закреплять у детей навыки пользования самостоятельной речью различной сложности.

На занятиях воспитателя и в специально организованных ситуациях (умывание, дежурство, уборка помещения и т. д.) закреплять у детей навыки самостоятельной речи, приобретенные на предыдущих этапах обучения.

	<p>Учить самостоятельно делать вывод при сравнении предметов.</p> <p>Закреплять все навыки пользования самостоятельной речью, полученные ранее.</p> <p>На занятиях воспитателя поощряется активная речь детей, они пользуются самостоятельной речью, усвоенной в I и II периодах. Закрепление речевых навыков проводится и вне занятий: на прогулках, экскурсиях, при одевании, раздевании, дежурствах, посильном труде и т. д.</p>	
<p>IV Май, июнь</p>	<p>Расширять знания детей о лете, насекомых, растениях.</p> <p>Уточнять и обогащать знания о характерных признаках лета, учить умению сравнивать лето с другими временами года.</p> <p>Познакомить детей со школой и библиотекой.</p> <p>Дать представления о том, что в школе учатся читать, писать, считать, о школьных принадлежностях (парты, доска, мел, портфель, книги (учебники), тетради, ручки, карандаши, линейки, разрезная азбука).</p> <p>Дать представление о том, что в библиотеке хранятся книги, их можно брать и читать дома или в читальном зале. Познакомить с такой профессией, как библиотекарь. Воспитывать бережное отношение к книгам.</p> <p>Уточнить, расширить и активизировать словарь детей при формировании понятий о лете, насекомых, растениях, школе, библиотеке.</p> <p style="text-align: center;">Воспитание внимания к речи</p> <p>Закрепить навыки умения внимательно выслушать любого собеседника как на занятиях, так и вне их: не перебивать, не вмешиваться в разговор, запоминать ошибки, неточности в речи товарищей, уметь поправлять ошибку.</p> <p>Воспитывать умение спокойно реагировать на замечания взрослых и товарищей,</p>	<p style="text-align: center;">Воспитание внимания к речи</p> <p>Закрепить все навыки речевого поведения, полученные за год: внимательно слушать речь всех окружающих (взрослых, близких, родных, незнакомых людей, своих товарищей), выслушивать до конца, понимать содержание сказанного, правильно выполнить просьбу или поблагодарить за совет, пожелание; уметь объяснить понятно, кратко или развернуто, отвечая на вопрос взрослого. Замечать ошибки в речевом поведении своих товарищей, уметь объяснить ошибку, предложить вариант правильного ответа, способа поведения.</p> <p style="text-align: center;">Упражнения в пользовании более сложной контекстной речью</p> <p>Закреплять навыки построения последовательного рассказа о предстоящей деятельности, задуманной самими детьми, и предварительного мысленного планирования с учетом прослушанных рассказов детей. Широко практикуются прерывание рассказов ребенка вопросом логопеда, требующим дополнения, объяснения или рассуждения, а иногда и доказательства только что сказанного.</p> <p>Учить детей одно и то же содержание своей деятельности передавать развернуто и кратко, называя лишь основные операции в предстоящей работе.</p> <p>Закреплять все формы ситуативной и контекстной речи.</p> <p>На занятиях воспитателя закрепляются навыки самостоятельной речи, усвоенной на предыдущих этапах обучения.</p>

	<p>правильно выполнять сложные поручения.</p> <p>Упражнения в пользовании более сложной контекстной речью</p> <p>Закрепить навыки пользования самостоятельной связной речью различной сложности, как ситуативной, так и контекстной. Больше количество упражнений отводить на закрепление сложной контекстной речи.</p> <p>Упражнять детей в составлении творческих рассказов и сказок по картине, по образцу логопеда, из личного опыта, придумывании конца к рассказу.</p> <p>Учить детей использовать в рассказах сравнения, определения и другие выразительные средства (интонация, пауза, подражание голосам действующих лиц в сказке или рассказе).</p> <p>Воспитатель на своих занятиях и в различных режимных моментах должен закреплять все речевые навыки детей, усвоенные на протяжении года.</p>	
--	---	--

Итоги коррекционно-развивающего обучения в подготовительной группе

Оценивается:

- степень сформированности звуковой и лексико-грамматической стороны речи;
- особенности речевого общения — варибельность проявления заикания в зависимости от: темы общения; ситуации общения; формы речи (диалогическая, монологическая; ситуативная, контекстная); степени подготовленности; темпа речи;
- особенности речевого поведения (активность, импульсивность);
- проявления заикания (частота и интенсивность запинок, продолжительность речевой судороги, непреднамеренные паузы в высказывании, «трудные» звуки, эмболофразия, сопутствующие движения).

К концу обучения в подготовительной группе дети должны:

- усвоить содержание программы подготовительной группы общеобразовательного детского сада;
- овладеть разными формами самостоятельной контекстной речи — рассказом по представлению, пересказом;
- свободно пользоваться плавной речью различной сложности в разных ситуациях общения;

- уметь адаптироваться к различным условиям общения;
- преодолеть индивидуальные коммуникативные затруднения.

Программа логопедической работы с детьми, овладевающими русским (неродным) языком

Пояснительная записка

Среди детей, относящихся к категории дошкольников с недоразвитием или нарушением речи различной этиологии и степени выраженности, особую группу представляют так называемые двуязычные дети.

Проблема коррекционного обучения детей с нарушениями речи, овладевающих русским языком как вторым, становится все более актуальной в связи с расширением межкультурных контактов.

У логопедов, работающих в дошкольных общеобразовательных учреждениях компенсирующего вида, возникают трудности в организации коррекционно-развивающего процесса, в дифференциальной диагностике речевых нарушений, в выборе методических приемов коррекции речи детей, воспитывающихся в условиях двуязычия. В настоящее время принято выделять — первый (родной) язык — Я₁ и второй (неродной) язык — Я₂. Согласно психолингвистической теории билингвизм — это способность употреблять для общения две языковые системы. Между этими языковыми системами возможны различные взаимодействия.

В ситуации так называемого бытового двуязычия, у ребенка может наблюдаться равенство двух языков. В этих случаях родители не предусматривают для ребенка полный переход на второй язык, сами смешивают языки, не контролируют речь ребенка, не исправляют (или не замечают) ошибок в его речи. Однако при общении со сверстниками ребенку приходится часто использовать неродной язык, при этом возникают и закрепляются в речи многочисленные ошибки. Считается, что именно такой «стихийный» билингвизм характеризуется наибольшими искажениями в фонетической и лексико-грамматической структуре второго (неродного) языка.

Возможна и другая ситуация: со временем второй (неродной) язык может постепенно вытеснить родной и стать доминантным. В этих случаях ребенком, не имеющим проявлений речевой патологии, усваиваются полностью все компоненты новой языковой системы, но, как правило, сохраняются ошибки межъязыковой интерференции, акцент и другие особенности, отражающие взаимодействие двух языков.

Таким образом, для более полного понимания детского билингвизма необходимо учитывать различные ситуации:

- естественную, когда носители языка общаются на одном языке, но при этом отсутствует целенаправленное обучение. Усвоение второго языка детьми происходит за счет их богатой речевой практики без осознания языковых правил;
- ситуацию так называемого учебного билингвизма, когда происходит целенаправленное обучение второму (неродному) языку под руководством воспитателя, логопеда, учителя, с использованием специальных методов и приемов.

Щерба Л. В. выделил также «чистое» двуязычие, когда оба языка употребляются всегда независимо, например, только в школе или дома. «Смешанное» двуязычие наблюдается в тех случаях, когда ребенок легко переходит с одного языка на другой, не замечая этого и не испытывая никаких затруднений. В то же время на практике многие исследователи отмечают преобладание различных вариантов двуязычия.

У двуязычных детей (так же как и в среде русскоговорящих детей) наблюдаются разные формы речевых нарушений: заикание, дизартрия, ринология, алалия, дислалия и др. При этом наиболее отчетливо можно определить у ребенка речевые нарушения, имеющие органическую природу и характерную симптоматику, ярко проявляющуюся в обеих речевых системах (например, судорожные запинки, назальный тембр голоса, межзубный сигматизм, общая смазанность речи, затрудненная артикуляция звуков и мн. др.). В то же время выявление аграмматизма, парафазий, нарушений звукового состава слова и, в особенности, «скрытых» нарушений фонематического восприятия, крайне затруднено для специалиста, не владеющего родным языком ребенка.

Для организации адекватной логопедической помощи двуязычному ребенку дошкольного возраста с речевой патологией в русскоязычной среде необходимо обследование состояния его речевой деятельности на родном языке. Если у ребенка обнаруживаются симптомы недоразвития или нарушения родной речи, процесс усвоения второго языка также происходит с большими специфическими трудностями.

Поэтому огромное значение при оценке речи этих детей придается тщательному обследованию всех речевых процессов прежде всего на родном (доминантном) языке ребенка. Квалифицированное обследование речи должен осуществить логопед с помощью родителей. Необходимо провести соответствующую подготовительную работу с родителями, ознакомить их с процедурой обследования, но при этом не демонстрировать наглядный материал для диагностики и конкретные приемы. Некоторые формы речевых нарушений (дизартрия, ринология, заикание, отдельные виды дислалии, нарушения голоса) легко опознать по явным фонетическим и просодическим признакам. Выявление фонематического недоразвития, нарушений слоговой структуры, аграмматизма, трудностей в понимании и употреблении лексики и других признаков системного нарушения речи значительно сложнее и возможно при условии перевода на родной язык предъявляемых ребенку инструкций и его ответов. При оценке состояния речи на родном языке учитываются все требования к комплексной психолого-педагогической диагностике.

Традиционная схема обследования ребенка с ФФН или ОНР при обследовании ребенка с русским неродным языком дополнена разделами, в которых раскрываются особенности речевой среды в семье, уточняются сведения об уровне владения ребенком речью на родном языке (см. Приложение).

Характеристика речи ребенка с русским неродным языком

Лексико-грамматическая правильность речи (на русском языке)

Высокий уровень. Ребенок допускает лексико-грамматические ошибки, но он сам их немедленно исправляет; умеет правильно выбрать необходимые предложно-падежные формы, использует в речи сложные грамматические структуры. Демонстрирует умение правильно согласовывать прилагательное с существительным в роде и числе, умение изменять глагол в настоящем времени по лицам. Простые по структуре высказывания грамматически правильны. Использует правильное интонационное оформление вопросов и ответов, просьб и восклицаний.

Сформирован навык грамматической самокоррекции. Отдельные грамматические ошибки, встречающиеся в речи, не препятствуют общению.

Средний уровень. Лексико-грамматические ошибки в речи ребенка затрудняют диалог, но не разрушают его. Ребенок правильно использует разные формы повелительного наклонения глагола при грамматическом оформлении просьбы, соотносимые с темой и форматом беседы, но только в пределах заученной темы. Наблюдаются регулярные ошибки согласования и управления.

Низкий уровень. Встречается большое количество грамматических и синтаксических ошибок. Отмечается трудность в выборе правильной грамматической формы существительного, прилагательного и глагола. Ошибки повторяются почти в каждом высказывании. Навык грамматической самокоррекции не сформирован.

Фонетическое оформление речи

Высокий уровень. Произношение полностью соответствует нормативным требованиям, иногда встречаются незначительные артикуляционные ошибки, которые не мешают общению на русском языке. Речь достаточно выразительна и понятна окружающим, адекватно используется интонация и мелодика русской речи для выражения коммуникативных намерений.

К этому уровню также можно отнести детей, произношение которых в целом соответствует нормативным требованиям, но наблюдается использование звуков, не встречающихся в русском языке. Однако это не препятствует общению на русском языке с окружающими. Ребенок владеет ритмико-мелодической стороной русской речи, но его речь может быть недостаточно выразительной и не в полной мере выражает его коммуникативные намерения.

Средний уровень. У ребенка наблюдается правильное произношение некоторых звуков русского языка, характерны смещения оппозиционных звуков, неустойчивое их употребление в речи, заметна интерференция родного языка. Понимание русской речи ребенка возможно в контексте знакомой ситуации общения.

Низкий уровень. Отмечается нарушение произносительной стороны речи как на русском, так и на родном языке (искажения, замены, смещения, отсутствие звуков), выраженный акцент, затрудняющий восприятие речи. Простые по звуко-слоговой структуре слова и фразы сильно искажены. Понимание речи ребенка вне ситуации затруднено.

Коммуникативно-речевая активность на русском языке

Высокий уровень. У ребенка почти нет проблем в понимании вопросов, он может поддерживать разговор на заданную тему, выражая свои мысли легко и свободно, использует широкий диапазон лексики при выражении своих мыслей, сложные предложения. Речевое поведение коммуникативно и когнитивно оправданно. Дошкольник может самостоятельно начать и закончить разговор, расспросить, дать информацию, побудить к действию, помочь собеседнику выразить свое мнение, спорить по различным вопросам и делать выводы; спонтанно реагировать на изменение речевого поведения партнера.

Также к этому уровню относятся дети, у которых отмечается достаточная беглость и внятность русской речи, объем высказываний соответствует программным требованиям детского сада. Ребенок использует разнообразную лексику, не употребляет иноязычные слова, демонстрирует хороший уровень понимания заданий, однако иногда приходится стимулировать

речевую активность — повторять вопрос; повышать громкость голоса, замедлять темп речи. Речевое поведение коммуникативно оправданно, но ребенок не всегда спонтанно реагирует на изменение речевого поведения партнера.

Средний уровень. Характерно общее понимание вопросов и желание участвовать в коммуникативно-речевых ситуациях, но при этом ребенок использует чрезвычайно упрощенные лексико-грамматические структуры для выражения своих мыслей. Он может определить необходимость той или иной информации и выразить свое мнение, используя простейшие языковые формы. У ребенка очень ограниченный лексический запас, который достаточен для обсуждения хорошо знакомой ситуации или темы. Требуются объяснения и пояснения некоторых вопросов. Ребенок часто делает неоправданные паузы и меняет тему беседы. Иногда нелогичен в своих высказываниях, часто сбивается на заученный текст, речевые шаблоны.

Низкий уровень. Ребенок не может вести беседу на русском языке, лишь однословно отвечает на вопросы по очень простым бытовым темам, часто переспрашивает. Ответы его состоят из коротких фраз, в речевом высказывании используются заученные образцы. Ребенок владеет минимальным запасом русской лексики, но не умеет его коммуникативно приемлемо использовать в ответе. Речевое общение на русском языке не сформировано.

Проявления коммуникативно-речевой активности у детей с разным уровнем владения русским неродным языком имеют также свою специфику в зависимости от формы речевого дефекта, влияющего на формирование коммуникативной функции речи.

Организация коррекционно-развивающей работы

Детям дошкольного возраста, по отношению к которым в результате обследования логопед обоснованно формулирует заключение: фонетическое недоразвитие, фонетико-фонематическое или общее недоразвитие речи у ребенка с русским (неродным) языком, рекомендуются специальные коррекционно-развивающие занятия.

Эти занятия могут быть организованы:

- в логопедическом кабинете детской поликлиники;
- на дошкольном логопедическом пункте в ДОУ общего типа;
- в группе для детей с ФФН в ДОУ компенсирующего и комбинированного вида;
- в группе для детей с ОНР в ДОУ компенсирующего и комбинированного вида.

Ц е л ь «Программы логопедической работы с детьми, овладевающими русским (неродным) языком» обеспечить возможность ранней интеграции иноязычного ребенка в среду русскоговорящих детей с нарушениями речи для систематической коррекции речевого дефекта.

Программа адресована логопедам, работающим в системе как дошкольных образовательных учреждений компенсирующего вида для детей с нарушениями речи, так и на дошкольных логопунктах. Обучение по данной программе предполагает обеспечить иноязычных детей таким уровнем владения русским языком, который достаточен для усвоения программного материала сверстниками как с родным, так и неродным русским языком.

При создании программы использованы материалы исследований процесса усвоения русского языка башкирскими, грузинскими, казахскими, киргизскими, узбекскими детьми с нарушениями речи. Авторами этих исследований являлись: Э. Г. Касимова, З. К. Габашвили, Р. А. Аязбекова, Н. М. Филимошкина, Л. Р. Муминова. Данная программа построена на общих принципах с «Программой логопедической работы по преодолению фонетико-фонематического недоразвития у детей» и «Программой логопедической работы по преодолению общего недоразвития речи у детей», с учетом современных тенденций в системе дошкольного образования.

В содержании программы реализован ведущий для данной категории детей принцип коммуникативной направленности обучения неродному языку. Структура программного материала предусматривает последовательное усложнение грамматических форм речи, постепенное накопление словаря и соответствующие лексико-грамматическому материалу игры — диалоги.

Программа предполагает погружение иноязычных детей в русскоязычную среду, обучение общению на русском языке в типовых ситуациях и коррекцию речевого недоразвития. Лексический минимум, предложенный в программе, не превышает объема активного словаря детей III уровня речевого развития.

Для того чтобы помочь педагогам в реализации данной программы, в ней раскрыто содержание учебного материала по темам, отдельно выделены разделы «Коммуникативные ситуации», «Понимание и употребление лексико-грамматических конструкций», «Коммуникативные навыки», «Виды заданий».

Задачи, выдвигаемые настоящей программой, могут быть решены лишь при условии учета закономерностей овладения речью при двуязычии и особенностей усвоения второго языка в дошкольном возрасте.

Чтобы иноязычный ребенок научился говорить по-русски, ему необходимо не только преодолеть трудности фонетического и фонологического порядка, т. е. научиться правильно произносить звуки и сочетания звуков русского языка, но и понимать значения русскоязычных слов на основе ознакомления с постепенно увеличивающимся кругом предметов и явлений.

Особую трудность составляет усвоение грамматического строя русского языка, который значительно отличается от родного (различие в составе и функциях падежей, отсутствие в родном языке предлогов, наличие в русском и отсутствие в родном языке категории грамматического рода).

Помимо этого, при оценке качества русской речи необходимо учитывать такие психофизиологические особенности детей пяти-шести лет, как ограниченную работоспособность, наглядно-образный характер мышления и многое другое. На занятиях нужно систематически применять специальные методические приемы, предупреждающие чрезмерное утомление и перегрузку детей. Такого рода негативные явления затрудняют овладение русской разговорной речью.

При обучении русскому языку следует также учитывать психологические особенности речи.

Любое высказывание требует от человека выполнения особого речевого действия, которое, в свою очередь, всегда начинается с мотива, желания и намерения что-то сказать. При этом мотивы, побуждающие человека к высказыванию, лежат вне речи, в других видах человеческой

деятельности — общении, труде, игре. В том случае, если речь оказывается психологически включенной в другую деятельность, возникают мотивы речевых действий, высказываний.

Ведущим видом деятельности в дошкольном возрасте, как известно, является игра. Естественным источником мотивов, побуждающих детей к речи на русском языке, следует считать специально организованную игровую ситуацию. Поэтому игровая ситуация является основным методическим приемом, служащим для реализации предлагаемой программы.

Следует учитывать также возможности усвоения русского языка на основе использования всех режимных моментов. Необходимо способствовать тому, чтобы дети общались на русском языке вне занятий, стимулировать речевую активность детей, организуя для этого в течение дня развивающую речевую среду.

Логопед, обучающий иноязычных детей, должен обладать большим педагогическим тактом, корректно исправлять ошибки, связанные с интерференцией родного языка, предъявлять нормативный образец русской речи.

В логопедической работе по преодолению речевых нарушений у детей, овладевающих русским (неродным) языком, реализуются четыре группы задач.

I. В области формирования звуковой стороны речи:

- сформировать у детей правильное произношение всех звуков русского языка как в изолированной позиции, так и в составе слова;
- добиться овладения основными фонетическими противопоставлениями русского языка — твердостью-мягкостью и глухостью-звонкостью согласных, показать их смыслообразительную роль;
- особое внимание обратить на формирование четкой и правильной артикуляции звуков, отсутствующих в фонематической системе родного языка;
- развивать навык различения на слух усвоенных в произношении звуков (в составе слова и изолированно) для подготовки к элементарному звуковому анализу русских слов;
- обучить интонационным навыкам русской речи в различных типах высказываний (просьба, вопрос и т. п.).

II. В области лексики русского языка:

- обеспечить постепенное овладение детьми с неродным русским языком лексическим объемом импрессивной и экспрессивной речи, предусмотренным в программах для детей с ФФН или ОНР;
- активизировать употребление новых слов в различных синтаксических конструкциях, организуя соответствующие игровые ситуации.

III. В области грамматики:

- учить понимать речевые высказывания разной грамматической структуры;

- воспитывать у детей чуткость к грамматической правильности своей речи на русском языке (в пределах грамматических норм, предусмотренных программой);
- формировать практическое представление о грамматическом роде существительных;
- учить обозначать множественность предметов, используя окончания существительных;
- научить согласовывать прилагательные с существительными в роде и числе;
- учить детей выполнять просьбу, поручение, используя формы повелительного наклонения глагола;
- учить изменять глагол в настоящем времени по лицам;
- формировать способы выражения отрицания во фразовых конструкциях;
- учить употреблять предлоги для обозначения местонахождения предметов в сочетании с соответствующими падежными формами существительных;
- активизировать навыки правильного грамматического оформления высказываний на русском языке речи в играх и игровых ситуациях;
- закреплять грамматические навыки, предоставляя детям возможность использовать их на новом лексическом материале;
- добиваться формирования навыков грамматической самокоррекции, обращая внимание детей на то, что грамматическая ошибка ведет к искажению смысла высказывания, неверно отражает ситуацию;
- проверять устойчивость усвоенных грамматических навыков на новом лексическом материале, а также с опорой на новые ситуации.

IV. В области связной речи:

- учить детей самостоятельно строить фразы различной конструкции для описания различных ситуаций;
- формировать способы построения высказываний, служащих решению коммуникативных задач определенного типа (просьба, описание, отрицание и т. д.);
- развивать диалогическую речь детей на русском языке;
- создавать условия для максимального использования самостоятельной, неподготовленной связной речи детей на русском языке;
- создавать положительную мотивацию речи детей в игровых ситуациях.

В беседах с родителями логопед должен объяснить им цель логопедических занятий. Необходимо, чтобы они проявляли заинтересованность в успехах ребенка: просили его прочитать по-русски стихотворение, рассказать о событиях дня и т. п. Целесообразно показывать родителям игровые приемы, которые применялись на логопедических занятиях.

Полезно организовывать совместные с родителями прослушивания аудиосказок, просмотры фильмов и мультфильмов на русском языке.

Основной формой коррекционно-развивающей работы с детьми является занятие.

Занятия проводит логопед 2 раза в неделю, желательно в первой половине дня. В первом периоде обучения проводятся индивидуальные занятия; во втором периоде обучения — в подгруппе из 3—5 человек.

В третьем периоде становится возможным включение детей в групповые занятия совместно с русскоязычными детьми (до 12 человек в группе).

Продолжительность занятий: в старшей группе — 20—25 мин, в подготовительной к школе группе — 30—35 мин.

Воспитатель способствует развитию русской разговорной речи и вне специальных занятий, т. е. в повседневной жизни.

Задачи развития речи в этих условиях заключаются в следующем:

- 1) закреплять те умения и навыки русской речи, которые дети уже усвоили на занятиях (в соответствии с планами логопедических занятий);
- 2) упражнять детей в правильном произношении отдельных звуков, слов, фраз;
- 3) проводить индивидуальную работу с детьми по заданию логопеда.

Эти задачи могут в той или иной степени решаться в различных видах детской деятельности — бытовой, игровой, трудовой.

Целесообразно особое внимание уделять тем видам деятельности, где дети могут свободно двигаться и говорить. Непосредственно на прогулках, в совместной со взрослыми деятельности создаются благоприятные условия для активизации навыков употребления новых слов в самостоятельной речи детей, в разных формах диалогического взаимодействия.

Закрепление навыков русской речи можно осуществлять и во время умывания, одевания, приема пищи. В процессе труда (дежурства по столовой, уход за животными и растениями и т. п.) также предоставляются широкие возможности для закрепления и активизации словаря, грамматических конструкций, интонации.

ПРОГРАММА

Коммуникативные ситуации	Понимание и употребление лексико-грамматических конструкций в диалогической речи		Содержание работы по формированию коммуникативных навыков	Виды заданий, рекомендуемый словарь
	вопрос логопеда	ответ ребенка		
I. «Знакомство»	Как тебя зовут?	Меня зовут ...	Активизировать коммуникативные умения в ситуации	Активизировать новые слова в диалоге при приеме детей в группу и в ситуации ухода домой.
	А как его зовут?	Его зовут ...		

<p>(Взрослый — ребенок)</p>	<p>А как меня зовут? Как твое имя? Как его (ее) имя? Как мое имя?</p>	<p>Вас зовут ... Мое имя ... Его (ее) имя ... Ваше имя ...</p>	<p>знакомства: — навык использования форм вежливости при приветствии и прощании; — учить детей отвечать на вопросы и задавать вопросы в ходе диалога; — учить детей называть свое имя (как настоящее, так и имя в соответствии с игровой ролью).</p>	<p>Проведение ролевых игр по теме «Знакомство». Знать и употреблять слова: <i>ты, твой, твое, мой, мое, имя, здравствуйте, привет, доброе утро, добрый день, добрый вечер, доброй ночи.</i></p>
<p>II. «Семья» Беседа о семье (Взрослый — ребенок)</p>	<p>Вова живет с мамой, папой и сестрой. Это его семья. А с кем живешь ты? У тебя есть сестра (брат)? Он (она) тебя младше (старше)? Как зовут твою маму (сестру, бабушку)? Как зовут твоего папу (брата,</p>	<p>Я живу с ... Он (Марат) живет с ... Она (Лола) живет с ... У меня есть сестра (брат). У меня нет братьев (сестер). Он (она) младше (старше) меня Мою маму (сестру, бабушку) зовут... Моего папу (дедушку, брата)</p>	<p>Активизировать коммуникативные умения в ситуации общения с членами семьи, используя игровые ситуации «Я мама», «Я папа». Учить детей описывать собственные действия и действия членов семьи. Учить детей отвечать на вопросы и задавать вопросы в ходе парного диалога. Учить детей</p>	<p>Уточнить знание и понимание словаря по теме «Семья»:</p> <ul style="list-style-type: none"> • существительные: <i>брат, сестра, внучка, внук, бабушка, дедушка, тетя, дядя, сын, дочь;</i> • словарь признаков: <i>старший, младший, старый;</i> • глагольный словарь: <i>убирать квартиру, готовить обед, покупать продукты, вытирать пыль, подметать пол, наводить порядок, чистить обувь, ухаживать за маленькими детьми, за</i>

Беседа о семье по фотографии	дедушку)?	зовут...	говорить в нормальном темпе (делить высказывание на смысловые отрезки, имеющие логическое ударение).	<i>стариками, прибавать и т. д.</i>
	Сколько у тебя братьев (сестер)?	У меня один брат (сестра). У меня два брата (сестры). У меня пять братьев (сестер).		Уточнить: — знание ребенком имени, отчества и фамилии мамы и папы;
	У тебя есть старший (младший) брат?	У меня нет (есть старший (младший) брат).	Учить детей говорить выразительно на русском языке.	— умение ответить на вопрос: Кто ты для мамы, кто ты для папы? (сын, дочь);
	У тебя есть старшая (младшая) сестра	У меня есть старшая (младшая) сестра (брат).		
	Где работает твоя мама?	Моя мама работает в (магазине, поликлинике и т. д.)		
	Где работает твой папа?	Мой папа работает в (гараже, магазине, на стройке и т. д.).		
	Кем работает твой папа?	Мой папа работает (строителем, продавцом, врачом и т. д.)		
	Кем работает твоя мама?	Моя мама работает (медицинской сестрой, продавщицей, парикмахером, поваром, швеей и т. д.)		— умение рассказать о своей семье (сколько человек, кто самый старший, кто самый младший); — знание обязанностей каждого члена семьи.
	Это кто?	Это мама (папа, брат, сестра, бабушка, дедушка).		Развивать чувство языка (согласование глагола с существительным в роде), например: игровое упражнение «Угадай, о ком я рассказываю. О маме или о папе?»
	Это чья мама (сестра, бабушка)?	Это моя мама (сестра, бабушка).		Купила красивую куклу дочери ... Гулял с сыном
	Это чей папа (брат,	Это мой папа		

<p>Рассказ-описание</p>	<p>дедушка)?</p> <p>Это чья куртка?</p> <p>Это чей пиджак?</p> <p>Это чье пальто?</p>	<p>(брат, дедушка).</p> <p>Это папина куртка.</p> <p>Это мамин пиджак.</p> <p>Это дедушкино пальто.</p>		<p>в парке ...</p> <p>«О бабушке или о дедушке?</p> <p>Привел внука в театр ...</p> <p>Прочитала интересную книгу внучке ... Игра «Исправь ошибку»: Бабушка играл с внучкой.</p> <p>Брат кормила младшую сестренку.</p> <p>Тетя пригласил в гости.</p> <p>Сестра одевал брата.</p> <p>Папа чинила полку.</p> <p>Проведение ролевых игр по теме «Семья».</p>
<p>Звонок по телефону</p>	<p>Мама, это я, Ахмет!</p> <p>Позови брата (сестру, брата, папу, Марата, Лолу и т. д.).</p> <p>Здравствуй, сынок (дочка).Здравствуй, бабушка! Как твое здоровье?</p> <p>Что делает папа (мама, брат)?</p>	<p>Здравствуй, сынок.</p> <p>Сейчас я его (ее) позову.</p> <p>Здравствуй, внук (внучка, дочка, сынок)! Я хорошо себя чувствую.</p> <p>Папа работает, мама готовит обед, младший брат играет.</p>		
<p>III. «Наш дом»</p> <p>Беседа со взрослым</p>	<p>Где ты живешь?</p> <p>Назови свой адрес.</p> <p>Расскажи о своем доме. Сколько подъездов в твоём</p>	<p>Я живу в Москве. Мой адрес: улица Почтовая, дом 9, квартира 25.</p> <p>У меня в доме</p>	<p>Активизировать коммуникативные умения в ситуации совместного строительства домика, обустройства комнаты для куклы. Научить детей связно рассказывать о своём доме по</p>	<p>Уточнить знание и понимание словаря по теме диалога:</p> <ul style="list-style-type: none"> • предметный словарь: дом, лестница, подъезд, этаж, квартира, дверь, окно, балкон, комната, потолок, лифт, шкаф, кресло, диван, стол, стул, вешалка,

	<p>доме?</p> <p>В каком подъезде ты живешь?</p> <p>Сколько этажей в твоём доме?</p> <p>На каком этаже ты живешь?</p> <p>У тебя большая квартира?</p> <p>Сколько комнат в твоей квартире?</p> <p>У тебя есть своя комната?</p> <p>Какая мебель в твоей комнате?</p> <p>Кто ещё живет в твоём доме?</p>	<p>1 подъезд. 2 подъезда. 5 подъездов.</p> <p>Я живу в первом подъезде.</p> <p>В моём доме 1 этаж. 2 этажа. 5 этажей.</p> <p>Я живу на первом этаже.</p> <p>У меня большая (маленькая) квартира.</p> <p>В моей квартире 2 комнаты (1 комната, 5 комнат).</p> <p>У меня есть своя комната (Я живу в комнате с братом (сестрой)).</p> <p>У меня есть своя кровать, свой диван, свое одеяло, своя подушка.</p> <p>Мы живём вместе с мамой, папой, бабушкой,</p>	<p>опорным вопросам.</p> <p>Учить детей вежливой форме приглашения гостя в дом.</p> <p>Закреплять умение детей отвечать на вопросы, умение задавать вопросы в ходе диалога.</p> <p>Учить детей своевременно вступать в диалог и завершать разговор.</p> <p>Продолжать учить детей говорить в нормальном темпе (делить высказывание на речевые отрезки, имеющие свой смысл и логическое ударение).</p> <p>Продолжать учить детей выразительно говорить на русском языке.</p>	<p><i>табуретка;</i></p> <ul style="list-style-type: none"> • глагольный словарь: <i>в доме живут, по лестнице поднимаются, на стуле сидят, на кровати лежат (спят), в шкафу хранят белье и платья, передвигать, отодвигать, поставить, поднять, сидеть, залезать;</i> • словарь признаков: <i>деревянная, металлическая, мягкая, красивая, новая, старая, чистая, большой, маленький, высокий, низкий, круглый, длинный, гладкий, удобный.</i> <p>Уточнить знание и понимание названий основных предметов мебели, их частей и назначения (ножки, сиденье, крышка, дверца, спинка и т. д.).</p> <p>Учить детей отвечать на вопрос: «Для чего нужен стул, шкаф, стол и т. п.?»</p> <p>Упражнять детей в практическом образовании существительных с уменьшительно-ласкательными суффиксами:</p> <p><i>стул — стульчик</i></p> <p><i>стол — столик</i></p> <p><i>шкаф — шкафчик</i></p> <p>и т. д.</p> <p>Уточнить правильное употребление предлога</p>
--	---	--	---	--

	<p>У тебя есть домашние животные?</p> <p>Расскажи о своей собаке (кошке, черепахе, хомячке и т. д.).</p> <p>Ты помогал(а) вчера маме (папе, сестре, брату, бабушке, дедушке)?</p> <p>А что ты делал(а)?</p>	<p>дедушкой.</p> <p>У меня есть собака (кошка, черепаха). Ее (его) зовут Альма.</p> <p>Она веселая и добрая. Я хожу с ней гулять, я ее кормлю, я с ней играю.</p> <p>Вчера я помогал(а) маме.</p> <p>Я мыл(а) посуду. Я подметал(а). Я стирал(а).</p>	<p>на:</p> <p>Где ты сидишь?</p> <p>На стуле.</p> <p>Где стоит тарелка?</p> <p>На столе.</p> <p>Где стоит машинка? На полу.</p> <p>Учить детей отгадывать загадки о предметах мебели:</p> <p>«Под крышей четыре ножки — на крыше суп да ложки. Чтобы ноги отдохнули, посиди-ка ты на...»</p> <p>Проведение игр: «Мебельный магазин», «Строительство дома», «Наведи порядок в доме у Карлсона».</p>
<p>«Пригласи в свой дом»</p> <p>(Ребенок — ребенок)</p>	<p>Руслан, приходи ко мне в гости. Я познакомлю тебя с моей мамой (сестрой, бабушкой). Я познакомлю тебя с моим папой (братом, дедушкой).</p> <p>Когда ты придешь?</p> <p>Да, можно утром.</p> <p>Мы будем играть, пить чай, слушать сказки, смотреть</p>	<p>Спасибо, я приду.</p> <p>Я приду завтра. Можно утром?</p> <p>Что мы будем делать?</p>	

	мультфильмы			
<p>IV. «В гостях»</p> <p>«Я иду в гости»</p> <p>Беседа со взрослым</p> <p>«Я приглашаю в гости»</p>	Тебя пригласили в гости? Кто тебя пригласил?	Да, меня пригласил Марат.	Активизировать речевые навыки в беседе со взрослым в игровых ситуациях, предполагающих диалог: «В гостях», «Приглашаем гостей», «В гостях у зверей».	Уточнить знание и понимание словаря:
	Когда ты пойдешь в гости?	Я пойду завтра утром.		<ul style="list-style-type: none"> предметный словарь: <i>глубокая тарелка, ложка, вилка, нож, мелкая тарелка, чайная ложка, чашка, блюдец, стакан, куртка, пальто, платье, брюки, свитер, фартук, юбка, блузка, рубашка;</i>
	Как ты оденешься?	Я надену красивое(ый, ую) (новое, чистое, праздничное, выходное, нарядное) платье (костюм, рубашку и т. д.).	Учить выражать: формы вежливости при высказывании, просьбы и благодарности.	<ul style="list-style-type: none"> глагольный словарь: <i>мыть, ставить, резать, разбить, подать, принести, поставить, держать, беречь, уронить, сушить, вытирать, надевать, снимать, вешать, завязывать, заправить, расстегнуть, развязать, чистить;</i>
	С чем ты придешь в гости?	Я приду в гости с подарком.	Учить детей в процессе диалога возражать, соглашаться, отрицать или одобрять мнение своего собеседника.	<ul style="list-style-type: none"> словарь признаков: <i>стеклянная, пластмассовая, деревянная, металлическая, глиняная, чистая, грязная, блестящая, хрупкая, мелкая, глубокая, красивая, расписная, прозрачная, красивая, удобная, теплая, легкая, мягкая, новая, чистая, старая, наряд нал, праздничная, холодная, кожаная, вязаная, шерстяная, меховая.</i>
	Какой подарок ты приготовишь?	Я приготовлю (куплю, сделаю, подарю) подарок (альбом, игрушку, цветы, конфеты, торт).	Учить детей умению участвовать в общем разговоре (группа из 3—5 человек), обсуждении при рассмотрении наглядного материала по теме. Продолжать учить детей вовремя вступать в разговор, не перебивая собеседников, переспрашивать собеседника.	Учить детей описывать предметы посуды, ее цвет, форму и назначение.
Диалог с ребенком. «Встреча»	Здравствуйте, поздравляю с праздником (днем рождения, Новым годом). Это подарок для тебя.	Здравствуй, проходи, мы очень рады. Спасибо, очень красивый подарок.		
«Прощание»	Спасибо, было очень весело. Я тоже приглашаю тебя в гости.	До свидания, приходи ко мне еще.		
«Как весело принимать гостей»	А у тебя были гости?	Да, у меня были Давид, Зоя, Абрам и Вика.	Продолжать учить	Уточнить знание обобщающего понятия

<p>Беседа со взрослым</p>	<p>Когда твои гости пришли?</p> <p>Что тебе подарили?</p> <p>С чем пришел(а) к тебе Давид (Зоя, Абрам, Вика)?</p> <p>Чем ты угощал(а) гостей?</p> <p>Ты готовил(а) угощение?</p>	<p>Мои гости пришли утром (днем, вечером).</p> <p>Мне подарили много подарков</p> <p>много конфет</p> <p>много цветов</p> <p>много книг</p> <p>много альбомов</p> <p>много карандашей</p> <p>много красок</p> <p>Зоя пришла с куклой.</p> <p>Давид пришел с кубиками.</p> <p>Зоя пришла с красками.</p> <p>Я приготовил(а) салат, пирог, фрукты, чай.</p> <p>Я угощал(а) гостей салатом, фруктами, печеньем, тортом.</p> <p>Мы с мамой пошли в магазин и купили фрукты.</p> <p>Я с мамой (бабушкой, папой, сестрой) готовил(а) салат.</p>	<p>детей говорить в нормальном темпе (делить высказывание на речевые отрезки, имеющие свой смысл и логическое ударение). Учить детей говорить выразительно на русском языке.</p>	<p>«посуда».</p> <p>Учить детей запоминать и называть предметы одежды, их назначение.</p> <p>Учить называть детали одежды, описывать назначение одежды, учить обобщать одним словом «одежда».</p> <p>Во время одевания и раздевания уточнять у детей: что они снимают, что надевают? Практическое усвоение В. п. без предлога.</p> <p>Учить отвечать на вопросы: «Что ты надеваешь?» <i>(Я надеваю куртку.)</i></p> <p>«Что ты снимаешь?» <i>(Я снимаю рубашку.)</i></p> <p>«Что надела мама?» <i>(Мама надела шапку и т. д.).</i></p> <p>Учить сравнивать одежду мальчика и девочки: «Какая одежда для мальчика, какая — для девочки?» и рассказывать об этом.</p> <p>Продолжать учить употреблять в речи уменьшительно-ласкательные формы существительных: <i>ложка — ложечка;</i> <i>тарелка — тарелочка;</i> <i>платье — платьице,</i> <i>майка — маечка,</i> <i>трусы — трусики,</i> <i>куртка — курточка</i> и т. д.</p>
---------------------------	--	---	--	--

		<p>Я помогал(а) маме печь пирог.</p> <p>Я помогал(а) маме мыть фрукты.</p> <p>Я помогал(а) маме нарезать овощи.</p>		<p>Учить употреблять в речи существительные в ед. и мн. числе: <i>ложка — ложки;</i> <i>вилка — вилки;</i> <i>кастрюля — кастрюли</i> и т. д.</p> <p>Уточнить правильность употребления в речи предлога <i>под</i>. Куда спрятали стакан? (Под стол). Где стоит блюдце? (Под чашкой).</p>
	Ты сам накрывал(а) на стол?	Я накрывал(а) на стол вместе с мамой (сестрой, бабушкой, братом).		Учить отгадывать предметы посуды по короткому описанию:
	Чем был покрыт стол?	Стол был покрыт скатертью.		Что купил Незнайка?
	Какие столовые принадлежности тебе были нужны?	Я достал(а) вилки, ложки, чашки, блюдца, тарелки.		1. Эта посуда круглая, глубокая.
	Сколько вилок ты взял(а)?	Я взял(а) одну вилку, две вилки, пять вилок.		2. Сделана она из глины — она глиняная.
	Сколько тарелок ты взял(а)?	Я взял(а) одну тарелку, две тарелки, пять тарелок.		3. У этой посуды есть ручка, доньшко.
	На столе было много яблок (конфет, ватрушек, пастилы, зефира, мармелада, пирожков)?	На столе было много яблок, конфет, пирожков.		4. Эту посуду можно мыть, сушить, вытирать.
	С чем были	Пирожки		5. В нее можно налить чай, компот, сок.
				6. Теперь Незнайка пьет чай из красивой ...
				Игра «Доскажи словечко»:
				К Незнайке в гости пришли куклы. Он стал резать хлеб и взял ...
				Потом Незнайка стал наливать куклам чай из ...
				Чай Незнайка наливал в большие ...»
				Проведение сюжетно-

	пирожки?	с капустой, с картошкой, с вареньем, с повидлом, с грибами, с яблоками.		ролевой игры «У куклы Кати гости»; «День рождения мамы», «Мы встречаем Новый год».
	Как ты развлекал(а) гостей?	Мы пели песни, слушали сказки, смотрели мультфильмы, играли в прятки, догонялки.		
	Тебе понравилось принимать гостей?	Да, принимать гостей весело.		
	Когда твои гости ушли?	Мои гости ушли после обеда (вечером).		
	Твоим гостям понравилось?	Да, им понравилось.		
	Как ты думаешь, твои гости остались довольны?	Да, мои гости остались довольны.		
	Как ты догадался(ась)?	Они сказали: «Спасибо, нам было хорошо». Они пригласили меня в гости.		
	Кто тебя пригласил(а)?	Зоя пригласила меня на свой день рождения, Давид пригласил меня на свой день рождения.		
	Что ты сказал(а) гостям, когда они	Спасибо за подарки, я очень		

	уходили?	рад(а), приходите еще.		
<p>V. «Мое здоровье»</p> <p>Беседа со взрослым</p>	<p>Как ты себя чувствуешь?</p> <p>Как чувствует себя Марат?</p> <p>Что с Леной? Почему ее нет?</p> <p>Что с Сашей? Почему его нет?</p>	<p>Я чувствую себя хорошо. Я здоров.</p> <p>Я болен.</p> <p>Марат тоже чувствует себя хорошо.</p> <p>Марат здоров.</p> <p>Марат болен.</p> <p>Лена заболела. У нее болит горло (голова, живот, ухо, рука, нога...).</p> <p>У Саши насморк (ангина, ветрянка).</p>	<p>Активизировать новую лексику и грамматические конструкции в беседе со взрослым на тему «Мое здоровье», в играх-диалогах «Вызов врача», «На приеме у врача» и т. д. Учить детей давать распоряжение, команду одному или нескольким лицам в форме полного высказывания.</p> <p>Учить детей описывать собственные действия и действия других лиц.</p> <p>Учить детей не только отдельным речевым операциям, но также комплексному их применению в изменяющейся ситуации общения.</p> <p>Учить детей самостоятельно выбирать соответствующее слово и грамматические средства в новой ситуации.</p> <p>Закреплять полученные навыки в группе из 3—5 человек.</p>	<p>Уточнить знание и понимание словаря:</p> <ul style="list-style-type: none"> • предметный словарь: <i>туловище, голова, руки, ноги, пальцы, подбородок, лоб, затылок, веки, локти, колени, пятки, ступня, кисти, небо, ресницы, шприц, градусник, примочка, настойка, бинт, марля, таблетки, мазь, зеленка, йод;</i> • глагольный словарь: <i>мыть, вытирать, чистить зубы, полоскать рот, умываться, намыливать, смывать, причесываться, заплетать, завязывать, лечить, принимать лекарство, болеть, выздоравливать, полоскать, бинтовать, прикладывать лед, перевязывать.</i> <p>Закреплять названия частей тела человека, лечебных действий врача, медицинской сестры.</p> <p>Учить употреблять в речи слова-антонимы:</p> <p><i>грязный — чистый;</i> <i>сухой — мокрый;</i> <i>большой — маленький;</i> <i>высокий — низкий;</i> <i>толстый — тонкий;</i></p>
	<p>«У врача»</p> <p>Врач:</p> <p>Что у тебя болит?</p> <p>Открой рот.</p>	<p>Ребенок:</p> <p>Мне трудно дышать. У меня болит голова (ухо, глаз, живот, нога, коленка, локоть, рука, палец на ноге (руке)).</p> <p>Я упал (ушиб колено, руку).</p> <p>У меня царапина.</p> <p>я порезался, у меня идет кровь.</p>	<p>Закреплять названия частей тела человека, лечебных действий врача, медицинской сестры.</p> <p>Учить употреблять в речи слова-антонимы:</p> <p><i>грязный — чистый;</i> <i>сухой — мокрый;</i> <i>большой — маленький;</i> <i>высокий — низкий;</i> <i>толстый — тонкий;</i></p>	

	<p>Покажи язык.</p> <p>Дыши глубоко.</p> <p>Повернись спиной.</p> <p>Я буду тебя лечить. Ты болен. Я назначу лечение. Мама купит в аптеке лекарство (таблетки, микстуру). Ты будешь их принимать (ее пить).</p> <p>Мама купит в аптеке капли, будет закапывать их в нос. Мама купит в аптеке настойку, ты будешь полоскать горло.</p>	<p>Да, я буду лечиться.</p> <p>Я буду принимать таблетки, пить микстуру, полоскать горло, закапывать в нос капли.</p>	<p>Закреплять умение детей говорить в нормальном темпе (делить высказывание на речевые отрезки, имеющие свой смысл и логическое ударение).</p> <p>Продолжать учить детей говорить выразительно на русском языке.</p>	<p><i>больной — здоровый</i></p> <p>и т. д.</p> <p>Уточнять правильное использование в речи суффиксов с уменьшительно-ласкательным значением: <i>рука — ручка, нога — ножка</i> и т. д.</p> <p>Уточнять правильное использование в речи детей существительных в единственном и множественном числе: <i>рука — руки, палец — пальцы, таблетка — таблетки</i> и т. д.</p> <p>Учить образовывать глагол мужского и женского рода: <i>Маша вымыла руки. Коля вымыл руки.</i></p>
«У медсестры»	<p>Медицинская сестра:</p> <p>Здравствуй, что случилось?</p> <p>Сначала я возьму градусник и измерю температуру.</p> <p>У тебя высокая (нормальная) температура. Температура 38 градусов.</p> <p>Надо посмотреть горло. Да, горло красное. Ты заболел,</p>	<p>Ребенок:</p> <p>Я плохо себя чувствую.</p> <p>Я умею измерять температуру сам.</p> <p>Какая у меня температура?</p>		<p>Учить детей правильному употреблению предлогов <i>в, из</i>.</p> <p><i>Рустам пошел в аптеку. Наташа вернулась из аптеки.</i></p> <p>Развивать языковое чутье: «Угадай, о ком я говорю: о Рустаме или Лоле?»</p> <p>Заболела, порезался, упала, поцарапалась и т. д.</p> <p>«Найди ошибку»: Валя заболел, а Руслан уже поправилась.</p> <p>Карим упала, мама забинтовал ему коленку.</p> <p>Роман порезалась,</p>

	<p>простудился.</p> <p>А сейчас я тебе сделаю укол.</p> <p>Я буду лечить твою руку (ногу).</p> <p>Я возьму вату и зеленку (йод).</p> <p>Я смажу царапину зеленкой (йодом).</p> <p>Я возьму бинт.</p> <p>Я наложу повязку.</p> <p>Я забинтую тебе руку (колени, голову).</p>	<p>Я не боюсь уколов.</p>		<p>медицинская сестра смазал ранку йодом.</p> <p>Проведение сюжетных игр «Кукла заболела», «Больница», игры с игрушками-животными «Лесная больница», «Айболит»; организация экскурсии в медицинский кабинет.</p> <p>Чтение сказки К. И. Чуковского «Доктор Айболит».</p>
<p>«В аптеке»</p>	<p>Здравствуйте, мне нужна марля (настойка, крем, мазь, таблетка, микстура, сироп, примочки, бинт, йод, шприц).</p> <p>У вас есть бинт (настойка, крем, мазь, таблетка, микстура, сироп, йод, шприц)?</p>	<p>Да, у нас есть марля.</p> <p>Вот вам марля.</p> <p>Нет, у нас нет марли.</p> <p>Приходите завтра (вечером, позже).</p> <p>Да, у нас есть бинт.</p> <p>Будете забинтовывать рану.</p> <p>Нет, у нас нет бинта.</p> <p>Приходите позже, может, будет завтра вечером.</p> <p>Да, у нас есть</p>	<p>Активизировать сформированные коммуникативно-речевые навыки в новых для детей игровых ситуациях, предполагающих диалог: «Я покупатель», «Я продавец». Закреплять умение детей ориентироваться в ситуации общения и самостоятельно находить речевое решение в новой ситуации. Учитывать творческому использованию изучаемого языкового материала, организуя на занятиях воображаемые ситуации.</p>	

		<p>таблетки.</p> <p>Вот вам таблетки. Будете принимать по одной таблетке в день (две таблетки в день, пять таблеток в день). Будете принимать таблетки утром (днем, на ночь).</p> <p>Будете принимать таблетки перед едой (после еды, во время еды).</p> <p>Нет, у нас нет таблеток.</p> <p>Да, у нас есть крем.</p> <p>Вот вам крем. Будете смазывать руку (ногу, локоть, колено, палец).</p> <p>Нет, у нас нет крема.</p> <p>Да, у нас есть настойка.</p> <p>Вот вам настойка.</p> <p>Будете полоскать горло и рот.</p> <p>Нет, у нас нет настойки.</p>	<p>Учить детей рассказывать о наблюдаемой ситуации, собственных впечатлениях.</p> <p>Закреплять умение детей говорить в нормальном темпе (делить высказывание на речевые отрезки, имеющие свой смысл и логическое ударение).</p> <p>Развивать выразительность речи на русском языке.</p>	
--	--	---	--	--

	<p>Спасибо, я зайду в следующий раз.</p> <p>Вот деньги.</p> <p>Спасибо, до свидания.</p> <p>Спасибо.</p>			
<p>VI. «В магазине»</p> <p>Покупаем в продуктовом отделе.</p>	<p>Покупатель:</p> <p>Здравствуйте, я хочу купить (белый, черный) хлеб, булку, сахар, масло, конфеты, мармелад, соль, молоко и т. д. Здравствуйте, у вас есть (белый, черный) хлеб, булка, сахар, масло, конфеты, мармелад, соль, молоко и т. д.</p> <p>Скажите, пожалуйста, у вас свежий хлеб (колбаса, сыр, сметана)?</p> <p>Здравствуйте, у вас есть пирожки с джемом (с мясом, с картошкой, с капустой, с грибами)?</p> <p>Они свежие?</p> <p>Спасибо, я куплю одну пачку (две</p>	<p>Продавец:</p> <p>Да, у нас есть (белый, черный) хлеб, булка, сахар, масло, конфеты, мармелад, соль, молоко и т. д.</p> <p>Да, у нас свежий хлеб.</p> <p>Нет, сегодня черствый хлеб, приходите позже.</p> <p>Да, у нас есть пирожки с джемом (с мясом, с картошкой, с капустой, с грибами).</p> <p>Да, они свежие, вкусные, горячие.</p> <p>Пожалуйста.</p>		<p>Уточнять знание названий блюд и продуктов, из которых они приготовлены, и название отдела магазина, в котором их можно купить.</p> <p>Уточнить знание и понимание словаря:</p> <ul style="list-style-type: none"> • предметный словарь: <i>сосиски, сардельки, колбаса, паштет, мясо, курица, фарш, котлеты</i> — продаются в мясном отделе. <i>Сыр, масло, кефир, творог, сырки, ряженка, простокваша, молоко, йогурт</i> — продаются в молочном отделе. <i>Хлеб, печенье, баранки, сушки, бублики, пряники, торты, пирожные, мармелад, конфеты</i> — продаются в кондитерском отделе. Фруктово-ягодный и овощной отдел — <i>апельсины, яблоки, лимоны, мандарины, груша, гранат, слива, вишня, смородина, алыча, помидоры, огурцы, перец, лук, картофель, свекла, морковь.</i>

Покупаем в универмаге.	<p>пачки, пять пачек).</p> <p>Спасибо, я куплю одну коробку (две коробки, пять коробок).</p> <p>Спасибо, я куплю один пакет (два пакета, пять пакетов).</p> <p>Спасибо, я куплю один килограмм (два килограмма, пять килограммов).</p> <p>Сколько это стоит?</p> <p>Вот деньги, спасибо.</p>	<p>С вас пять рублей.</p> <p>Спасибо, до свидания.</p>	<p>Канцелярские товары — <i>книги, альбомы, карандаши, краски, тетради, пластилин, кисточки, клей</i></p> <p>Отдел одежды — <i>платье, куртка, свитер, пиджак, брюки, юбка.</i></p> <p>Отдел игрушек — <i>машина, мишка, зайка, кукла, мяч, совок, лопатка, кубики, собачка, юла, матрешка, флажок;</i></p> <p>• словарь признаков: <i>свежие, вкусные, сладкие, соленые, жареный, вареный, мягкий, жидкий, густой, яркие, прочные, цветные, красивые, деревянные, меховые, надувные, пластмассовые, резиновые, металлические, разноцветные (синие, желтые, белые и т. д.), чистые, грязные, мягкие, любимые;</i></p> <p>• глагольный словарь: <i>покупать, продавать, взвешивать, отвешивать, перевешивать, предлагать, показать, выбирать, купить, отдать.</i></p> <p>Учить детей образовывать относительные прилагательные</p> <p>Сок — <i>свекольный, морковный, томатный, яблочный, мандариновый, сливовый, вишневый.</i></p>
	<p>Скажите, пожалуйста, у вас есть цветные карандаши?</p> <p>Можно мне посмотреть?</p> <p>Хорошие карандаши, я куплю одну коробку (две коробки, пять коробок).</p> <p>Нет, это не те карандаши, я зайду в другой раз.</p> <p>Покажите, пожалуйста, мне это красное (зеленое, синее,</p>	<p>Да, у нас есть карандаши.</p> <p>Пожалуйста!</p> <p>Заходите в следующий раз.</p> <p>Пожалуйста, смотрите.</p>	

	<p>желтое) платье.</p> <p>Покажите, пожалуйста, мне этот красный (зеленый, синий, желтый) свитер.</p> <p>Из чего сшито (сшита, сшит) это (этот, эта) платье (рубашка, пиджак)?</p> <p>Хорошее платье, я его куплю.</p> <p>Нет, это платье мне велико (мало), я не буду его покупать.</p> <p>Нет, этот пиджак мне велик (мал), я не буду его покупать.</p> <p>Нет, эта рубашка мне велика (мала), я не буду ее покупать.</p>	<p>Это платье шерстяное (ситцевое).</p> <p>Пожалуйста.</p> <p>Заходите в следующий раз.</p>		<p>Консервы — мясные, рыбные, овощные, куриные.</p> <p>Десерт — фруктовый, шоколадный, кофейный.</p> <p>Учить детей согласовывать порядковые числительные «один», «два», «пять» с существительными:</p> <p>Один пакет молока.</p> <p>Два пакета молока.</p> <p>Пять пакетов молока.</p> <p>В магазине была одна касса.</p> <p>В магазине было две кассы.</p> <p>В магазине было пять касс.</p> <p>Мы купили один мяч.</p> <p>Мы купили два мяча.</p> <p>Мы купили пять мячей.</p>
<p>Выбираем игрушку в подарок</p>	<p>Здравствуйте (добрый день, доброе утро)!</p> <p>Я хочу купить в подарок игрушку.</p>	<p>Здравствуйте (добрый день, доброе утро)!</p> <p>Что вы хотите у нас купить? У нас продается много игрушек. Вот мягкие игрушки, вот мячи, скакалки, куклы.</p> <p>Какая вам нужна игрушка?</p>		<p>Учить детей составлять короткий рассказ — описание товара, который он покупает, например: «Я хочу купить юлу. Юлу можно заводить, она кружится, пляшет, падает на бочок». «Я хочу купить помидор. Он красный, круглый, сочный и вкусный. Помидор можно порезать кусочками и положить в суп или салат». «Я хочу купить праздничное платье. Оно белое</p>

Беседа со взрослым	<p>Мне нравится вот этот слон. Он большой, мягкий. Его можно кормить, укладывать спать, катать в коляске.</p>			<p>(розовое, голубое...). У него длинные рукава и широкий пояс. Это красивое платье».</p>
	<p>Сколько стоит эта игрушка?</p> <p>Вот деньги, спасибо.</p>	<p>С вас шесть рублей.</p> <p>Спасибо, до свидания.</p>		<p>Учить ребенка составлять рассказ-впечатление о последней покупке в магазине игрушек, о том, как он играет со своей любимой игрушкой.</p> <p>Учить согласовывать притяжательные местоимения (<i>мой, моя, мое, мои</i>) с существительным:</p> <p>Я купил куклу (машинку, собачку...).</p> <p>Это моя кукла (машинка, собачка...).</p> <p>Я купил зайчика (кубик, совок).</p> <p>Это мой зайчик (кубик, совок...).</p> <p>Я купил молоко (масло, платье).</p> <p>Это мое молоко (масло, платье).</p> <p>Я купил краски (ботинки, брюки).</p> <p>Это мои краски (ботинки, брюки).</p> <p>Развивать чувство языка</p> <p>Игра «Исправь ошибку».</p> <p>Бабушка купил платье. Это красивый платье У платья длинное рукав. Это платье шерстяной. Бабушка старенькое. Она любит носить теплый платье.</p>
	<p>Ты помогаешь маме делать покупки в магазине?</p> <p>Тебе нравится ходить в магазин?</p> <p>Что вы покупали последний раз?</p> <p>Расскажи, как вы обычно ходите в магазин.</p>	<p>Да, я помогаю маме делать покупки в магазине.</p> <p>Да, я люблю ходить в магазин.</p> <p>Мы купили продукты (хлеб, молоко, мясо и т. д.)</p>		

<p style="text-align: center;">VII. «В транспорте»</p> <p>Беседа со взрослым и сверстниками</p>	<p>Таня в детский сад едет на автобусе, а ты?</p> <p>У Руслана папа (мама, бабушка) на работу едет на машине, а твой папа (мама, бабушка, дедушка)?</p> <p>Ты ездил(а) когда-нибудь в метро (автобусе, троллейбусе, на машине)?</p> <p>Ты летал когда-нибудь на самолете?</p> <p>Ты летел один или со взрослым?</p> <p>Что нужно купить для проезда в автобусе (трамвае, троллейбусе, метро, маршрутном такси)?</p> <p>Кто продает билеты в автобусе?</p> <p>На каком транспорте ты</p>	<p>Я иду в детский сад пешком.</p> <p>Я еду в детский сад на автобусе (трамвае, троллейбусе, машине, маршрутном такси).</p> <p>Мой папа (моя мама) едет на работу на машине (автобусе, трамвае, метро, маршрутном такси).</p> <p>Да, я ездил(а) в метро с папой (мамой, бабушкой).</p> <p>Да, я летал на самолете.</p> <p>Мы с мамой летели на самолете к бабушке.</p> <p>Нужно купить билет.</p> <p>Билеты продает кондуктор.</p> <p>Я люблю ездить</p>	<p>Закреплять полученные на предыдущих занятиях коммуникативные умения и навыки в коллективе до 12 человек.</p> <p>Учить детей выражать свои мысли в виде экспромта, без специальной предварительной подготовки и обдумывания.</p> <p>Учить детей обращать внимание на изменения ситуации общения (появление нового собеседника, неожиданная реплика партнера по диалогу и др.).</p>	<p>Уточнить знание и понимание словаря:</p> <ul style="list-style-type: none"> • предметный словарь: <i>грузовая машина, легковой автомобиль, поезд, пароход, автобус, трамвай, самолет;</i> • глагольный словарь: <i>едет, мчится, везет, ломается, останавливается, стоит, летит, плывет</i> и т. д. • словарь признаков: <i>грузовой, легковой, удобный, скорый, теплый, красивый, желтый, синий, красный</i> и т. д. <p>Учить детей называть части автомобиля: кабина, колесо, руль, кузов.</p> <p>Обратить внимание детей на то, что автомобилем, автобусом управляет шофер, а самолетом летчик.</p> <p>Закреплять умение детей образовывать мн. число существительного:</p> <p>машина — машины</p> <p>самолет — самолеты</p> <p>автобус — автобусы</p> <p>и т. д.</p> <p>Закреплять навык образования Р. п. существительного:</p> <p>Вот едет автобус — долго нет автобуса, поезд — нет поезда</p>
--	---	--	--	---

	любишь ездить?	в метро.		самолет — нет самолета и т. д.
	Где останавливается автобус?	Автобус останавливается на остановке.		Учить образовывать приставочные глаголы: заезжает, объезжает, переезжает, въезжает, выезжает и т. д.
Поездка в зоопарк	Давайте поедem в зоопарк.	Да, я очень люблю гулять по зоопарку.		Игра «Закончи предложение»:
	Ты любишь ездить в зоопарк?			Машина из гаража...
	Зоопарк близко или далеко от твоего дома?	Зоопарк далеко от моего дома.		Автомобиль вокруг дома...
	Мы дойдем до зоопарка пешком?	Нет, мы не дойдем до зоопарка пешком.		Грузовик в гараж...
	На чем мы можем поехать в зоопарк?	На автобусе.		Вася через дорогу...
	На каком транспорте можем поехать потом?	На трамвае, троллейбусе, в метро.		Уточнять навык правильного употребления предлога <i>по</i> .
Рассказ о впечатлениях от поездки	Я сегодня ехал(а) в детский сад на автобусе.			Игра «Какого слова не хватает?»
	Мама купила у кондуктора билет.			Мальчик идет ... дороге.
	В автобусе было много пассажиров.			Миша бежит ... тропинке.
	Мы проехали две остановки и вышли из автобуса.			Машина едет ... дороге.
В автобусе	Кондуктор:	Пассажир:		Пароход плывет ... воде.
		Здравствуйте, это пятый		Развивать языковое чутье: игровое упражнение «Исправь ошибку»:
				Грузовик из гаража переезжает.
				Пассажиры заходят из поезда.
				Автобус к остановке переезжает.
				Пешеход через дорогу выходит.

	<p>Здравствуйте, да, это пятый маршрут.</p> <p>Вам далеко ехать?</p> <p>Я подскажу, когда вам нужно выходить.</p> <p>Оплатите проезд.</p> <p>Вы приехали, вот ваша остановка.</p> <p>Нет, вы еще не приехали.</p> <p>Я предупрежу вас.</p> <p>Следующая остановка «Зоопарк». Вам нужно готовиться к выходу.</p> <p>Нет, вы проехали остановку «Вокзал». Это другая остановка. Теперь вы должны выйти, перейти через дорогу, сесть на автобус и вернуться назад.</p>	<p>маршрут?</p> <p>Мне нужна остановка «Детский сад».</p> <p>Спасибо.</p> <p>Пожалуйста.</p> <p>Спасибо, до свидания.</p> <p>Это остановка «зоопарк»?</p> <p>Спасибо.</p> <p>Это остановка «Вокзал»?</p>		
<p>VIII. «Времена года и погода»</p> <p>Беседа с детьми о погоде и времени года.</p>	<p>Какое сейчас время года?</p> <p>Какая за окном погода?</p> <p>Сегодня можно пойти на прогулку в</p>	<p>Сегодня зима (лето, осень, весна).</p> <p>Сегодня холодно (жарко, тепло).</p> <p>Нет, сегодня холодно.</p> <p>Нет, сегодня</p>	<p>Учить детей:</p> <p>— самостоятельно выбирать стратегию высказывания (адекватно ситуации);</p> <p>— самостоятельно выбирать лексико-грамматические средства и самостоятельно</p>	<p>Учить детей наблюдать и описывать явления природы и устанавливать простейшие связи между ними.</p> <p>Учить характеризовать погоду: солнечно, пасмурно, ветрено, дождливо, выпал снег.</p> <p>Знать и называть приметы осени, зимы,</p>

Составление рассказа-наблюдения за погодой.	лес?	плохая погода. Да, сегодня хорошая погода.	составлять программу высказывания. Расширять состав участников коммуникативной ситуации до 5—6 человек.	весны и лета: Осень — становится холодно, часто идет дождь, птицы улетают в теплые края, животные готовятся к зиме. Зима — вся земля, деревья покрыты снегом, часто дуют холодные ветры, метут метели, дети катаются на коньках, лыжах, санках, играют в снежки, строят горки, животные зимой укладываются в зимнюю спячку. Весна — тает снег, бегут ручьи, лед плавает, появляются первые проталины, дети пускают кораблики, набухают почки на деревьях и кустах, появляется первая травка, первые цветы, насекомые и т. д. Лето — становится жарко, ярко светит солнце, идут теплые дожди, все растения покрыты густой зеленью, дети летом одеты в шорты, футболки, майки, босоножки, сандалии, дети летом купаются в реках, озерах, прудах, ловят бабочек, собирают ягоды, цветы. Упражнять детей в подборе прилагательных к существительным: Какой снег? (белый, пушистый, блестящий, искристый, красивый, хрустящий, мелкий, рассыпчатый и т. д.) Какой лед? Какая весной трава, небо, земля? Игра «Доскажи
	Сегодня можно загорать, купаться?	Да, сегодня солнечно и тепло, можно загорать. Нет, на улице холодно — нельзя загорать.		
	Во что на прогулке сегодня можно играть?	Мы сегодня будем играть в салки, догонялки, футбол, хоккей, кататься на коньках и т. д.		
	Что происходит осенью с солнцем?	Солнце осенью уже не греет.		
	Какое осенью небо?	Небо становится серым, часто идет дождь.		
	Как меняются деревья и трава?	С деревьев опадают листья, трава желтеет.		
	Что делают осенью птицы, животные?	Птицы осенью улетают на юг. Животные готовятся к зиме.		
В какую одежду одеваются осенью люди?	Люди одеваются в теплую одежду.			
(Аналогично другие времена года.)	Весной солнце яркое.			

<p>Беседа о любимом времени года.</p>	<p>Небо голубое, высокое.</p> <p>Снег растаял и появляется первая травка.</p> <p>Деревья весной покрываются листочками.</p> <p>Люди надевают куртки, плащи, туфли.</p> <p>Весной к нам прилетают птицы из теплых стран.</p>			<p>словечко»</p> <p>Травка зелен... Солнце ярко... Снег грязн... Лужа блестящ...</p> <p>Упражнять в подборе глаголов к существительным: Что делает ветер? (метет, воет, качает, несет, гонит, кружит) Что делает снег? (падает, кружится, тает)</p>
	<p>Какое время года ты знаешь?</p>	<p>Я знаю осень, зиму, весну и лето.</p>		
	<p>Какое время года ты больше любишь?</p>	<p>Я люблю лето.</p>		
	<p>Почему?</p>	<p>Летом жарко, можно легко одеваться, летом можно купаться в пруду, строить замки из песка, загорать.</p>		
<p>IX. «Моя страна, мой город»</p> <p>Беседа взрослого с детьми (включая русскоязычных детей)</p>	<p>Как называется страна, в которой мы живем?</p> <p>Как называется столица нашей страны?</p> <p>Москва большой город?</p>	<p>Россия</p> <p>Москва</p> <p>Москва самый большой город нашей страны.</p>	<p>Продолжать учить детей самостоятельно:</p> <p>— выбирать стратегию высказывания (адекватно ситуации);</p> <p>— выбирать лексико-грамматические средства и</p>	<p>Что делают дети зимой?</p> <p>Закончи предложение: Наступила зима, и выпал ...</p> <p>Зимой дети катаются на ...</p> <p>Из снега можно слепить ...</p>

Составление описательного рассказа «Моя страна, мой город», «Моя улица, мой двор»	<p>Как называется самая главная площадь в Москве?</p> <p>Как называется улица, на которой ты живешь?</p> <p>Расскажи, где ты живешь?</p>	Красная площадь	самостоятельно составлять программу высказывания.	<p>Стало холодно, на прогулку все надевают ...</p> <p>Учить составлять предложения с предлогом <i>по</i>:</p> <p>Лодка плывет по воде (реке, ручью). По дороге идут дети (...).</p>
	<p>Я живу в России. Это очень большая и красивая страна. В нашей стране много лесов, рек и морей. В России дружно живут люди разной национальности. Столица России — Москва. Москва — самый большой город в России. В Москве много красивых площадей и улиц, самая главная площадь Москвы — Красная площадь. На Красной площади в праздники проходят парады и концерты.</p>		Закреплять умение детей учитывать компоненты ситуации общения (появление нового собеседника, неожиданная реплика партнера по диалогу, полилогу).	<p>Облака плывут по небу и т. д.</p> <p>Развивать чувство языка, игра «Исправь ошибку»:</p> <p>Небо голубой. Трава зеленый. Ветер теплая. Солнце яркий. Снег грязная.</p> <p>Дети должны:</p> <ul style="list-style-type: none"> • знать, что страна, в которой мы живем, называется Россия; Москва — столица России. В городе много улиц, проспектов, площадей, переулков, скверов, бульваров, парков, театров, кинотеатров, больниц, поликлиник, магазинов, аптек, библиотек, почт, прачечных, ателье, мастерских, стадионов. • Знать и уметь называть несколько достопримечательностей города. • Знать, куда надо пойти, если нужны продукты, лекарства; если человек заболел <p>и т. д.</p> <ul style="list-style-type: none"> • Знать свой домашний
Коммуникативная ситуация «Я потерялся», «Я заблудился»	<p>Помогите мне, я потерялся (я заблудился)!</p> <p>Я живу в России.</p> <p>Я живу в Москве (Саратове, Омске, Ставрополе и т. д.).</p>	<p>Где ты живешь?</p> <p>В нашей стране очень много красивых городов.</p> <p>Как называется город, в котором ты живешь?</p> <p>Это большой город.</p> <p>В этом городе</p>		

<p>Разыгрывание аналогичной ситуации с участием нового персонажа «Милиционер». Постепенное включение в ситуацию все новых персонажей (Врач, дворник, продавец соседнего магазина и т. д.). Коммуникативная ситуация «Я ищу дом».</p> <p>Разыгрывание аналогичной ситуации с постепенным включением новых участников ситуации.</p>		<p>много улиц, площадей, проспектов, переулков.</p>		<p>адрес.</p> <ul style="list-style-type: none"> • Уметь составлять рассказ «Моя улица», «Мой город».
	<p>Я живу на проспекте Мира.</p> <p>Я не знаю.</p> <p>Рядом с моим домом есть поликлиника.</p> <p>Простите, Вы можете мне помочь?</p> <p>Извините, мне нужна Ваша помощь.</p> <p>Пожалуйста, помогите мне найти здесь дом моего друга.</p> <p>Я ищу улицу Победы, дом 2.</p>	<p>Как называется твоя улица?</p> <p>На этом проспекте много домов. Какой номер твоего дома?</p> <p>Рядом с твоим домом есть аптека или магазин?</p> <p>Я не могу тебе помочь, я не знаю, где твой дом.</p> <p>Пойдем к милиционеру, он поможет нам найти твой дом.</p> <p>Чем я могу Вам (тебе) помочь?</p> <p>Какая Вам (тебе) нужна помощь?</p> <p>Я Вам (тебе) помогу.</p> <p>Я могу Вам (тебе) помочь.</p>		

	<p>Спасибо за помощь.</p> <p>Спасибо!</p>	<p>Эта улица далеко от нас, Вам нужно проехать на метро, потом идти пешком.</p> <p>Извините, но я не знаю, где эта улица. Вам нужно спросить кого-то другого.</p>		
--	---	---	--	--

В итоге логопедической работы дети, овладевающие русским (неродным) языком, должны:

I. В объеме, предусмотренном программой для детей с ФФН:

- различать в потоке русской речи отдельные слоги, слова, словосочетания и предложения;
- усвоить правильное произношение звуков русской речи в соответствии с индивидуальными особенностями строения и функции артикуляционного аппарата;
- четко различать и дифференцировать усвоенные на данный момент звуки русской речи по месту, способу артикуляции и участию голоса;
- уметь отчетливо произносить слоговые сочетания и слова различной ритмико-интонационной структуры;
- делить слова на слоги и звуки;

1) *в импрессивной речи:*

- выделять в сообщении предложения и его части; понимать обращенную к ним речь, как в виде отдельных предложений, так и в виде короткого текста (в рамках предусмотренного программой языкового материала), соответственно выполнять просьбы, распоряжения, отбирать предмет или сюжетную картину по описанию, оценивать то или иное явление (предмет, ситуацию) по словесному описанию;

2) *в экспрессивной речи:*

- овладеть навыками диалогической и монологической речи в пределах программы;
- употреблять этикетные формы в высказываниях, просьбах и пр.;
- свободно общаться со сверстниками в группе.

II. В объеме программы для детей с ОНР:

- различать в потоке русской речи отдельные слоги, слова, словосочетания и предложения;
- усвоить правильное произношение звуков русской речи в соответствии с индивидуальными особенностями строения и функции артикуляционного аппарата;
- четко различать и дифференцировать усвоенные на данный момент звуки русской речи по месту, способу артикуляции и участию голоса;
- уметь отчетливо произносить слоговые сочетания и слова различной ритмико-интонационной структуры;
- делить слова на слоги и звуки;
- давать развернутое описание предмета (явления, ситуации), указав наиболее существенные признаки (цвет, размер, местоположение, некоторые качества, принадлежность тому или иному лицу);
- описывать собственные действия или действия других лиц, указав время действия;
- рассказывать о себе (как зовут, сколько лет, где живет, какая семья);
- рассказывать о семье (о братьях и сестрах, о том, кем работают родители, что они делают дома);
- рассказывать о жизни в детском саду, режиме дня;
- давать описание сюжетной картинки или воображаемой, наблюдаемой ситуации в форме рассказа из трех — восьми предложений.

III. В области формирования навыков общения:

- уметь пользоваться усвоенными речевыми операциями в изменяющихся ситуациях общения;
- уметь самостоятельно находить речевое решение в новой ситуации, выбирая для этого соответствующие слова и грамматические средства.

Приложение 1.

Примерный режим дня в старшей группе для детей с ФФН

Прием и осмотр детей, дежурство, утренняя гимнастика	7.00—8.30
Подготовка к завтраку, завтрак	8.30—8.55
Подготовка к занятиям	8.55—9.00
Фронтальные занятия:	9.00—10.35
1 занятие	9.00—9.25

2 занятие	9.35—10.00
3 занятие	10.10—10.35
Подгрупповые и индивидуальные логопедические занятия	9.00—12.30
Подготовка к прогулке	10.45—11.00
Прогулка (игры, наблюдения, труд)	11.00—12.25
Возвращение с прогулки	12.25—12.40
Подготовка к обеду, обед	12.40—13.10
Подготовка ко сну, сон	13.10—15.00
Постепенный подъем, воздушные, водные процедуры	15.00—15.25
Подготовка к полднику, полдник	15.25—15.40
Занятия	15.45—16.10
Самостоятельная игровая деятельность	16.20—17.00
Индивидуальные занятия с воспитателем по заданию логопеда	16.30—17.00
Прогулка	17.00—18.00
Уход домой	до 19.00

Примерный режим дня в подготовительной к школе группе для детей с ФФН

Прием и осмотр детей, дежурство, утренняя гимнастика	7.00—8.30
Подготовка к завтраку, завтрак	8.30—8.55
Подготовка к занятиям	8.55—9.00
Фронтальные занятия:	9.00—11.05
1 занятие	9.00—9.35
2 занятие	9.45—10.20
3 занятие	10.30—11.05
Подгрупповые и индивидуальные логопедические занятия	11.15—12.30
Подготовка к прогулке	11.05—11.15
Прогулка (игры, наблюдения, труд)	11.15—12.35
Возвращение с прогулки	12.35—12.45
Подготовка к обеду, обед	12.45—13.15
Подготовка ко сну, сон	13.15—15.00

Постепенный подъем, воздушные, водные процедуры	15.00—15.25
Подготовка к полднику, полдник	15.25—15.40
Занятия	15.45—16.20
Самостоятельная игровая деятельность	16.20—17.00
Индивидуальные занятия с воспитателем по заданию логопеда	16.30—17.00
Прогулка	17.00—18.00
Уход домой	до 19.00

Примерный план занятий в подготовительной группе в первом периоде обучения

(сентябрь — октябрь)

Фронтальные занятия — пять раз в неделю

Неделя обучения	Звуки	Кол-во занятий	Дифференциация звуков на слух	Подготовка к звуко-слоговому анализу слова	Буквы	Упражнения с фишками, буквами разрезной азбуки; письмо, чтение
1	[У]	2	[У] от всех других гласных	Выделение начального гласного	У	Письмо букв
	[А]	2	[А] от всех других гласных		А	
	[У, А]	1		Анализ звукового ряда: [У, А] [А, У]		
2	[И]	1	[И] от всех других гласных	Анализ звукового ряда: [И, У]	И	Письмо изученных букв
	[А, У, И]	1	[П—П']		Анализ звукового ряда: [И, А У]	
	[П, П']	2	[АП—АМ—АК]			
	[Э]	1	[Э] от всех других гласных	Анализ обратного слога		
3	[Т]	2	[Т—Д—К]	Выделение начального и конечного согласного в слове	Т	Выкладывание, преобразование, письмо, чтение обратных слогов
	[П, Т]	1	[К—Г—Х]		К	
	[К, К']	2	[К—К']			

4	[М, М']	2	[М—Н—П]		М	
	[Л']	2	[М—М']			
	[А, У, И, Э]	1	[Л—Л'] [Л'—М'—Н']			
5	[О]	1	[О—А—У—Э]	Выделение гласного из позиции после согласного	О	
	[Х, Х']	2	[Х—К—Г]			
	[К, Х]	2	[Х—Х']			
6	[j]	1	[Л'—j]	Анализ прямого слога Анализ односложных слов без стечения согласных	Ы	Выкладывание, преобразование, письмо, чтение слогов, например: <i>МА</i>
	[Л', j]	2	[Ы—И]			
	[Ы]	1				
	[Ы, И]	1				
7	[Ы—И]	1	Твердые — мягкие звуки [С—С—З—Ш—Ц—Щ]	Анализ прямого слога	И	Выкладывание, преобразование, письмо, чтение слогов
	Мягкие звуки	1				
	[И]	1				
	[С]	2				
8	Закрепление правильного произношения звуков [Л, j, С, С'] и других по усмотрению логопеда. Закрепление всех усвоенных навыков		Деление слов на слоги. Схемы слов	Закрепление навыка чтения прямых слогов. Чтение односложных слов (без стечения согласных)		

Примерный план занятий в подготовительной группе по произношению и формированию элементарных навыков письма и чтения во втором периоде обучения

(ноябрь, декабрь, январь, февраль)

Произношение — три раза в неделю; формирование элементарных навыков письма и чтения — два раза в неделю

Неделя обучения	Звуки	Кол-во занятий	Дифференциация звуков на слух	Анализ звукового состав слов	Буквы	Чтение, выкладывание, письмо, подбор слов к буквенным схемам (усвоение)
-----------------	-------	----------------	-------------------------------	------------------------------	-------	---

						графо-фонемных соответствий
9	[С]	3	[С—З—Ц—Ш] [С—С']	Слоговой и звуко-слоговой анализ односложных и двусложных слов без стечения согласных	Н	Прямые слоги и двусложные слова без стечения согласных
10	[С']	1	[С'—З'—Ч'—Щ]	Выкладывание звуко-слоговых схем	Я	Прямые слоги и двусложные слова без стечения согласных
	[С, С']	2	[С'—С]			
11	[З]	2	[З—С—Ж]		З	
	[З]	1	[З—З']			
	[З, З']		[З'—С']			
12	[С, С']	2	[Б—П—Б']	Практическое усвоение слогаобразующей роли	Х	Усвоение графо-фонемных соответствий
	[З, З']					
	[Б]	1				Звуко-буквенный анализ двусложных слов с открытым и закрытым слогом. Чтение предложений, текстов.
13	[Б, Б']	1	[Б'—Б]	Анализ двусложных слов с закрытым слогом без стечения согласных	Б	Слова, оканчивающиеся на звонкий звук: <i>зубы — зуб</i>
14	[Т']	2	[Т'—С'—Д'—Ц]	Выделение ударного гласного в слове	В	
	[Д']	1	[Д'—Т'—Г]			
15	[Д]	1	[Д—Т—Г]	-//-	Д	-//-
	[Д, Т]	2				
16	[Д]	2	[Г—К—Д]	Анализ трехсложных слов без стечения согласных	Э	
	[Д', Т, Т']					
	[Г]	1				
17	[Г, Г']	1		-//-	Г	Трехсложные слова из открытых слогов
	[Г, Г']	1				
	[К, К']					
	[Ш]	1	[Щ—С—Ж—Щ]			

18	[Ш]	3		Анализ двусложных слов без стечения и со стечением согласных	Ш	Двусложные слова без стечения и со стечением согласных
19	[С, Ш]	2		-//-	Е	-//-
	[Л]	1	[Л—Л'—Р]			
20	[Л]	2	[Л—Р]	Анализ односложных и двусложных слов со стечением согласных	Л	Односложные слова со стечением согласных
	[Л, Л']	1	[Л—Л']			
21	[Ж]	2	[Ж—З—Ш]	-//-	Ж	Правило написания <i>ЖИ</i>
	[Ж, Ш]	1				
22	[Ж, З]	1	-//-	-//-	Ё	Слова с буквой Ё
	[Р]	2	[Р—Р'—Л']			
23	[Р, Р']	1	-//-	Анализ многосложных слов	Р	Многосложные слова
	[Р, Л]	2				
24	[С, З]	3	-//-	-//-	Й	Многосложные слова с буквой Й
	[Ш]					
	[Ж]					
	[Р, Р']					
	[Л]					
	[Л']					

Примерный план занятий в подготовительной группе по произношению и формированию элементарных навыков письма и чтения в третьем — четвертом периоде обучения

(март, апрель, май, июнь)

Произношение — один-два раза в неделю; формирование элементарных навыков письма и чтения — три раза в неделю

Неделя обучения	Произношение			Анализ звукового состава слов	Формирование элементарных навыков письма и чтения	
	Звуки	Кол-во занятий	Дифференциация звуков на слух		Буквы	Чтение, выкладывание, подбор слов к буквенным схемам

25	Закрепление [С, З, Ш, Ж] [Л, Л', Р, Р']	2	[Ч—Т'—Щ]	Анализ слов разного звуко- слогового состава, произнесение которых не расходится с написанием	Ь	Слова с мягким знаком и двусловные предложения
26	[Ч]	2			Ч	Слова разного звуко- слогового состава. Правило написания <i>ЧА, ЧУ</i>
27	[Ч, Т']	2			Ю	Слова с буквой Ю
28	[Ц]	1	[Ц—С—Т']		Ц	Слова разного звуко- слогового состава. Короткие предложения
	[Ц, С]	1			Ф	Слова разного звуко- слогового состава. Короткие предложения
29	[Ч, С', Т'] [Ц, С]	1				
	[Щ]	1	[Щ—Ш—С']			
30	[Щ]	1			Щ	Слова разного звуко- слогового состава. Правило написания <i>ЩА, ЩУ</i>
	[Щ—Ч]	1			Ь	Слова с разделительным мягким знаком
31	[Щ, Ч, Т'] [С', Т'] [Ц, С, С']	2				
32	Повторение пройденного	2		Ь	Слова с разделительным твёрдым знаком	
33 34 35 36	Упражнения на все звуки по усмотрению логопеда				Чтение послебукварных текстов; упражнения с разрезной азбукой; выкладывание слов по буквенным схемам; письмо, упражнения в занимательной форме	
37	Подгрупповые и индивидуальные занятия в соответствии с индивидуальными планами					

38

39

40

Схема логопедического обследования ребенка с ФФН

I. Анкетные данные _____

1. Где находился ребенок до поступления в группу _____

2. Жалобы родителей _____

3. Данные о речевом развитии (появление первых слов, предложений) _____

II. Уровень общего развития ребенка _____

1. Устойчивость внимания, работоспособность _____

2. Состояние общей и мелкой моторики _____

III. Общее звучание речи (разборчивость, темп, интонация) _____

1. Строение и подвижность артикуляционного аппарата _____

2. Произношение звуков:

• Свистящие _____

• Шипящие _____

• [Л], [Л'] _____

• [Р], [Р'] _____

• Аффрикаты _____

3. Различение звуков на слух и в произношении _____

4. Сформированность фонематического восприятия _____

Рекомендуется использовать пособие по диагностике речевых нарушений «Методы обследования речи детей», М., 2005 (под ред. Г. В. Чиркиной)

5. Произношение слов сложного слогового состава, имеющих в лексическом запасе ребенка _____

Рекомендуется использовать классификацию А. К. Марковой и др.

6. Словарный запас _____

7. Грамматический строй речи _____

8. Связная речь (рассказ по картинке, серии картин, пересказ) _____

В случае выявления нарушений словарного запаса, грамматического строя речи и связной речи рекомендуется более детальное обследование по методикам Г. А. Каше, О. Е. Грибовой, Г. И. Жаренковой, Т. Б. Филичевой, Г. В. Чиркиной и др.

Заключение _____

В соответствии с клинико-педагогической классификацией: алалия, дизартрия, ринолалия, дислалия. В соответствии с психолого-педагогической классификацией: фонетико-фонематическое недоразвитие, общее недоразвитие речи.

Рекомендации _____

В случае выявления общего недоразвития речи у ребенка, логопедом могут быть даны рекомендации родителям ребенка обратиться на ПМПК для уточнения диагноза и определения типа образовательного учреждения.

Приложение 2

Примерный режим дня в младшей группе (3—4 года) для детей с ОНР¹

Режимные моменты	Время
Прием детей, игры, утренняя гимнастика	7.00—8.20
Подготовка к завтраку, завтрак	8.20—9.05
Подготовка к занятиям	9.05—9.10
Занятия	9.10—9.30
	9.40—9.55
Подготовка к прогулке	9.55—10.00
Прогулка, индивидуальные и подгрупповые логопедические занятия	10.00—12.20
Оформление логопедической документации	12.20—13.00
Обед	12.20—13.00
Сон	13.00—15.10
Постепенный подъем, воздушные и водные процедуры, подготовка к полднику	15.10—15.20
Индивидуальные и подгрупповые занятия воспитателя с детьми по заданию логопеда	15.20—15.40
Полдник	15.40—16.00
Физкультурные/музыкальные занятия	16.00—16.15

Самостоятельные игры детей	16.15—16.30
Подготовка к прогулке, прогулка	16.30—18.00
Игры, уход домой	18.45—19.00

Примерный перечень занятий в младшей группе для детей с ОНР

День недели	Тип занятий	Время
Понедельник	1. Подгрупповое логопедическое занятие, группа 1	9.10—9.30
	2. Формирование элементарных математических представлений, группа 2	9.10—9.30
	3. Подгрупповое логопедическое занятие, группа 2	9.40—9.55
	4. Формирование элементарных математических представлений, группа 1	9.40—9.55
Вторник	1. Подгрупповое логопедическое занятие, группа 1	9.10—9.30
	2. Ребенок и окружающий мир/ художественная литература, группа 2	9.10—9.30
	3. Подгрупповое логопедическое занятие, группа 2	9.40—9.55
	4. Ребенок и окружающий мир/ художественная литература, группа 1	9.40—9.55
Среда	1. Подгрупповое логопедическое занятие, группа 1	9.10—9.30
	2. Рисование/лепка, группа 2	9.10—9.30
	3. Подгрупповое логопедическое занятие, группа 2	9.40—9.55
	4. Рисование/лепка, группа 1	9.40—9.55
	5. Музыкальное занятие	16.00—16.15
Четверг	1. Подгрупповое логопедическое занятие, группа 1	9.10—9.30
	2. Конструирование/аппликация, группа 2	9.10—9.30
	3. Подгрупповое логопедическое занятие, группа 2	9.40—9.55
	4. Конструирование/аппликация, группа 1	9.40—9.55
	5. Физкультурное занятие	16.00—16.15
Пятница	1. Подгрупповое логопедическое занятие, группа 1	9.10—9.30
	2. Музыкальное занятие, группа 2	9.10—9.30
	3. Подгрупповое логопедическое занятие, группа 2	9.40—9.55
	4. Музыкальное занятие, группа 1	9.40—9.55

	5. Физкультурное занятие	16.30—16.45 (на прогулке)
--	--------------------------	---------------------------

Примерный режим дня в средней группе (4—5 лет) для детей с ОНР

Режимные моменты	Время
Прием детей, игры, утренняя гимнастика	7.00—8.30
Подготовка к завтраку, завтрак	8.30—8.55
Подготовка к занятиям, занятия по подгруппам	8.55—9.20 9.30—9.50
Подготовка к прогулке, прогулка	10.00—12.25
Индивидуальные и подгрупповые занятия, проводимые во время прогулки	10.00—12.35
Оформление логопедической документации	12.35—13.00
Возвращение с прогулки, подготовка к обеду, обед	12.40—13.10
Подготовка ко сну, дневной сон	13.10—15.00
Постепенный подъем, воздушные и водные процедуры, подготовка к полднику	15.00—15.10
Индивидуальные и подгрупповые занятия воспитателя с детьми по заданию логопеда	15.00—15.25
Полдник	15.25—15.40
Игры детей, художественная и трудовая деятельность	15.40—16.20
Занятия воспитателя (если они предусмотрены сеткой занятий)	15.40—16.00
Подготовка к прогулке, прогулка	16.10—18.00
Игры, уход детей домой	18.45—19.00

Примерный перечень занятий в средней группе для детей с ОНР

День недели	Тип занятий	Время
Понедельник	1. Подгрупповое логопедическое занятие, группа 1	9.00—9.20
	Формирование элементарных математических представлений, группа 2	9.00—9.20
		9.30—9.50
	2. Подгрупповое логопедическое занятие, группа 2	9.30—9.50
Формирование элементарных математических	10.00—12.25	

	представлений, группа 1	
	Индивидуальные и подгрупповые логопедические занятия	
Вторник	1. Подгрупповое логопедическое занятие, группа 1	9.00—9.20
	Ребенок и окружающий мир/художественная литература, группа 2	9.00—9.20
	2. Подгрупповое логопедическое занятие, группа 2	9.30—9.50
	Ребенок и окружающий мир/художественная литература, группа 1	9.30—9.50
	Индивидуальные и подгрупповые логопедические занятия	10.00—12.25
Среда	1. Подгрупповое логопедическое занятие, группа 1	9.00—9.20
	Рисование/лепка, группа 2	9.00—9.20
	2. Подгрупповое логопедическое занятие, группа 2	9.30—9.50
	Рисование/лепка, группа 1	9.30—9.50
	Индивидуальные и подгрупповые логопедические занятия	10.00—12.25
	Музыкальное занятие	16.00—16.15
Четверг	1. Подгрупповое логопедическое занятие, группа 1	9.00—9.20
	Конструирование/ аппликация, группа 2	9.00—9.20
	2. Подгрупповое логопедическое занятие, группа 2	9.30—9.50
	Конструирование/аппликация, группа 1	9.30—9.50
	Индивидуальные и подгрупповые логопедические занятия	10.00—12.25
	Физкультурное занятие	16.00—16.15
Пятница	1. Подгрупповое логопедическое занятие, группа 1	9.00—9.20
	Музыкальное занятие, группа 2	9.00—9.20
	2. Подгрупповое логопедическое занятие, группа 2	9.30—9.50
	Музыкальное занятие, группа 1	9.30—9.50
	Индивидуальные и подгрупповые логопедические занятия	10.00—12.25
	Физкультурное занятие	16.30—16.50 (на прогулке)

Примерный режим дня в подготовительной группе (5—6 лет) для детей с ОНР

Режимные моменты	Время
Прием детей, игры, утренняя гимнастика, дежурство	7.00—8.30
Подготовка к завтраку, завтрак	8.30—8.50
Подготовка к занятиям, занятия по подгруппам и фронтальные (групповые)	8.50—11.05
Игры, подготовка к прогулке, прогулка	11.05—12.35
Индивидуальные и подгрупповые логопедические занятия	11.05—12.35
Оформление логопедической документации	12.35—13.00
Возвращение с прогулки, подготовка к обеду, обед	12.35—13.15
Подготовка ко сну, дневной сон	13.15—15.00
Постепенный подъем, воздушные и водные процедуры, подготовка к полднику	15.00—15.25
Полдник	15.25—15.40
Игры, художественная и трудовая деятельность	15.40—16.30
Занятия воспитателя (если они предусмотрены сеткой занятий), а также индивидуальные и подгрупповые занятия воспитателя с детьми по заданию логопеда	15.40—16.30
Подготовка к прогулке, прогулка	16.30—18.00
Возвращение с прогулки, подготовка к ужину	18.00—18.20
Ужин	18.20—18.45
Игры, уход детей домой	18.45—19.00

Примерный перечень занятий в подготовительной группе для детей с ОНР

День недели	Тип занятий	Время	Специалист
Понедельник	1. Логопедическое фронтальное занятие	9.00—9.30	Логопед
	2. Ознакомление с окружающим	9.40—10.10	Воспитатель
	3. Лепка/аппликация	10.20—10.55	Воспитатель
	4. Физкультурное занятие	вечер	Физ. работник
Вторник	1. Логопедическое фронтальное занятие	9.00—9.30	Логопед
	2. Развитие элементарных математических	9.40—10.10	Воспитатель

	представлений 3. Рисование 4. Физкультурное занятие	10.20—10.55 вечер	Воспитатель Физ. работник
Среда	1. Логопедическое фронтальное занятие 2. Конструирование/ручной труд 3. Музыкальное 4. Развитие речи	9.00—9.30 9.40—10.10 10.20—10.55 вечер	Логопед Воспитатель Муз. работник Воспитатель
Четверг	1. Логопедическое фронтальное занятие 2. Развитие элементарных математических представлений 3. Рисование 4. Физкультурное занятие	9.00—9.30 9.40—10.10 10.20—10.55 вечер	Логопед Воспитатель Воспитатель Физ. работник
Пятница	1. Логопедическое фронтальное занятие 2. Музыкальное 3. Ознакомление с художественной литературой 4. Развитие речи	9.00—9.30 9.40—10.10 10.20—10.55 вечер	Логопед Муз. работник Воспитатель Воспитатель

Схема логопедического обследования детей с I уровнем речевого развития

1. Сведения о ребенке (Ф. И. О., дата рождения, домашний адрес, откуда поступил ребенок, сведения о родителях, жалобы родителей на речь ребенка, обращались ли ранее к логопеду)

2. Сведения о раннем развитии ребенка (особенности протекания беременности и родов, раннее физическое и психическое развитие (когда начал сидеть, ходить, узнавать окружающих его родных и близких людей и т. д.), когда стал реагировать на звук, откликаться на свое имя, когда появились гуление и лепет; характер протекания лепетного этапа развития речи (низкая активность, однообразие и т. д.), понимание простых обращений, просьб, время появления осмысленных слов, характер первых слов (целостность или слоговое воспроизведение, многозначность и т. д.), насколько активно повторяет слова за взрослыми, время появления первых словосочетаний, характер поступательного развития речи (замедленный, динамичный, прерывалось ли речевое развитие (когда, по какой причине, в чем выражалось))

3. Заключение специалистов (отоларинголога, окулиста, психоневролога и др.)

4. Состояние неречевых процессов (способность устанавливать и поддерживать контакт, особенности внимания и памяти, особенности мыслительных операций, состояние общей и мелкой моторики, строение и подвижность органов артикуляционного аппарата)

5. Обследование понимания названий игрушек, знакомых ребенку, обиходных предметов, частей тела (на своем примере и на примере куклы), предметов, изображенных на сюжетных и предметных картинках, обиходных действий, действий, выраженных возвратными глаголами, действий, близких по ситуации, вопросов по содержанию сюжетной картинки, пространственного расположения предметов (подойди к шкафу, возьми книгу, положи ее на полку; положи мяч под стул; карандаш — в коробку и т. д.), назначения предметов, названия признаков по величине, цвету, принадлежности и т. п., обобщающего значения слов, категории числа существительных, числа, рода, вида глаголов, понимание префиксального изменения глаголов, залоговых отношений, падежных форм, категории рода прилагательных

6. Обследование понимания коротких текстов (прослушивание текста, выполнение указательных действий с опорой на вопросы по содержанию) _____

7. Обследование активного словаря и навыков речевого подражания (количество словесных единиц в активной речи ребенка, частота использования отдельных слов, возможности повторения за логопедом слов из активного лексикона (в любом фонетическом оформлении, возможности повторения отдельных гласных звуков и их сочетаний ([y], [a], [o], [и]), возможность использования в речи звуко-комплексов и звукоподражаний, проявления многозначности слов, возможности соединения лепетных слов в фрагменты предложений («да ку» — дай куклу).

Логопедическое заключение* _____

*** Рекомендации к оценке полученных результатов обследования:**

— сопоставить уровень понимания речи с уровнем развития экспрессивной речи ребенка;

— определить количественный состав имеющихся у ребенка слов и дифференцировать их по категориям:

- правильно произносимые слова (*папа, мама, баба*);
- слова-фрагменты («япа» — яблоко, «ко» — кошка, «мина» — мишка);
- слоговые звукоподражания (*му-му, га-га*);
- контурные слова («ника» — книга, «ати» — очки, «татя» — рука);
- диффузные слова (не соотносящиеся с нормативными лексемами) («вака» — кровать, «тика» — лошадка, «атя» — подушка);

— четко определить возможность/невозможность употребления простых предложений в самостоятельной речи.

При подведении итогов обследования необходимо сопоставить полученные результаты с условным эталоном речевого развития по возрастным этапам.

Схема логопедического обследования детей с II уровнем речевого развития

1. Сведения о ребенке (Ф. И. О., дата рождения, домашний адрес, откуда поступил ребенок, сведения о родителях, жалобы родителей на речь ребенка, обращались ли ранее к логопеду)

2. Сведения о раннем развитии ребенка (особенности протекания беременности и родов, раннее физическое и психическое развитие (когда начал сидеть, ходить, узнавать окружающих его родных и близких людей и т. д.), когда стал реагировать на звук, откликаться на свое имя, когда появились гуление и лепет, характер протекания лепетного этапа развития речи (низкая активность, однообразие и т. д., понимание простых обращений, просьб, время появления осмысленных слов, характер первых слов (целостность или слоговое воспроизведение, многозначность и т. д.), насколько активно повторяет слова за взрослыми, время появления первых словосочетаний, характер поступательного развития речи (замедленный, динамичный, прерывалось ли речевое развитие (когда, по какой причине, в чем выразилось))

3. Заключение специалистов (отоларинголога, окулиста, психоневролога и др.)

4. Состояние неречевых процессов (способность устанавливать и поддерживать контакт, особенности внимания и памяти, особенности мыслительных операций, состояние общей и мелкой моторики, строение и подвижность органов артикуляционного аппарата)

5. Обследование понимания названий игрушек, знакомых ребенку, бытовых предметов, частей тела (на своем примере и на примере куклы), предметов, изображенных на сюжетных и предметных картинках, бытовых действий, действий, выраженных возвратными глаголами, действий, близких по ситуации; вопросов по содержанию сюжетной картинки, пространственного расположения предметов (подойди к шкафу, возьми книгу, положи ее на полку; положи мяч под стул; карандаш — в коробку и т. д.), назначения предметов, названия признаков по величине, цвету, принадлежности и т. п., обобщающего значения слов, категории числа существительных, числа, рода, вида глаголов, понимание префиксального изменения глаголов, залоговых отношений, падежных форм, категории рода прилагательных

6. Обследование понимания коротких текстов (прослушивание текста, выполнение указательных действий с опорой на вопросы по содержанию) _____

7. Обследование понимания названий грамматических категорий (числа существительных, глаголов, рода глаголов, вида глагола, их префиксального изменения, падежных форм, рода прилагательных, падежно-предложные конструкции, выражающие отношения лиц, предметов между собой, временных отношений) _____

8. Обследование состояния активной речи:

- объем и качественные характеристики предметного, глагольного словаря и словаря признаков (названия предметов и их частей, частей тела человека и животных, птиц и их детенышей, их жилищ, профессий и соответствующих действий и атрибутов, обобщающие слова, действия, связанные с окружающим животным и растительным миром)

• навыки словообразования (уменьшительно-ласкательные формы существительных и простые приставочные глаголы) _____

• навыки словоизменения (использование падежных конструкций, согласование существительных с прилагательными и порядковыми числительными) _____

• возможности понимания и использования предлогов (простых и некоторых сложных) _____

• возможности составления предложений с опорой на наводящие вопросы, по картинке и т. п. (максимальное количество слов, употребляемых при составлении предложения, взаимосвязанность слов в предложении и т. д.) _____

• возможности объединения нескольких предложений в короткий рассказ _____

9. Обследование звукопроизношения и возможности воспроизведения слов разной слоговой структуры и звуконаполняемости (в соответствии с выделенными А. К. Марковой классами слоговой структуры) _____

10. Обследование фонематического восприятия (повторение слогов с оппозиционными звуками, при условии, что эти звуки произносятся правильно, определение наличия заданного звука в слогах, словах (после небольшого обучения)) _____

Логопедическое заключение * _____

* При оценке детской речи необходимо сопоставить данные обследования с эталонами возрастной нормы.

Схема логопедического обследования детей с III уровнем речевого развития*

1. Сведения о ребенке (Ф. И. О., дата рождения, домашний адрес, откуда поступил ребенок, сведения о родителях, жалобы родителей на речь ребенка, обращались ли ранее к логопеду) _____

2. Раннее речевое развитие (когда появились гуление, лепет, первые слова и предложения; не прерывалось ли речевое развитие; когда родители заметили отставание в речевом развитии; какое участие семья принимала в стимуляции развития речи ребенка) _____

3. Заключение специалистов (отоларинголога, окулиста, психоневролога и др.) _____

4. Состояние неречевых процессов (способность устанавливать и поддерживать контакт, особенности внимания и памяти, особенности мыслительных операций, состояние общей и мелкой моторики, строение и подвижность органов артикуляционного аппарата) _____

5. Характеристика состояния речи ребенка на момент обследования (образец беседы, общее звучание речи (общая оценка темпа, выразительности, разборчивости речи, звучания голоса и т. д.), наличие фразовой речи (указать, предложения какой структуры используются в самостоятельной речи)) _____

6. Состояние звукопроизношения (произношение изолированно и в слогах, словах, фразах следующих звуков: гласные звуки первого ряда ([а, у, о, ы] и т. д.), йотированные звуки ([я, ю, е] и т. д.), шипящие и свистящие ([с, с', з, з', ш, ж, щ, ч, ц]), звонкие/глухие ([т—д, п—б, в—ф]), твердые/мягкие ([т—т', д—д', п—п', в—в']), заднеязычные ([к—к', г—г', х—х'] и т. д.))

• состояние фонематического восприятия (выделение звука из ряда других звуков, в слогах, словах, подбор картинок на заданный звук, самостоятельное придумывание слов с заданным звуком) _____

7. Навыки звукового анализа и синтеза (выделение первого гласного/согласного звука в слове; выделение последнего согласного звука в слове; гласного звука в положении после согласного; составление слова по отдельно названным звукам) _____

• обследование слоговой структуры слова и звуконаполняемости (воспроизведение слов различной слоговой структуры и фраз, включающих слова сложной слоговой структуры)

• обследование количественных и качественных показателей развития лексического строя языка (выявление степени сформированности понимания и употребления наименований предметов, глаголов, признаков с опорой на тематические циклы)

• понимание и употребление названий: профессий и атрибутов к ним; животных, птиц и их детенышей; глаголов, обозначающих голоса животных и птиц; чувств, эмоций; различных явлений природы; действий, связанных с различной профессиональной деятельностью; глаголов, связанных с животным и растительным миром; семантически близких названий действий, признаков предметов, обозначающих величину, форму, цвет, вес, температуру, сезонность, подбор антонимов, синонимов, подбор однородных членов предложения к заданным словам, объяснение значений слов, объяснение переносного значения слов и целых выражений _____

8. Обследование словообразовательных навыков (объяснение значения производных слов, образование существительных мужского, женского и среднего рода с уменьшительно-ласкательным и уничижительным значением, существительных с увеличительным значением, существительных со значением единичности, названий профессий мужского и женского рода, существительных с суффиксами *-ник-*, *-ниц-*, приставочных глаголов, притяжательных прилагательных, относительных прилагательных, относительных прилагательных, выражающих эмоциональную окраску, сложных слов, выявление словотворческих способностей) _____

9. Обследование грамматического строя речи (падежно-предложные конструкции, выражающие отношения лиц, предметов между собой, временные отношения, употребление существительных единственного и множественного числа в именительном и родительном падежах, употребление существительных в родительном падеже, существительных множественного числа в дательном и винительном падежах, навыки согласования существительных мужского, женского и среднего рода с прилагательными и существительными) _____

10. Обследование состояния связной речи (составление рассказа по картине, по представлению (описанию), по серии картин, пересказа)

Логопедическое заключение _____

Рекомендации _____

* При обследовании детей с IV уровнем речевого развития рекомендуется, придерживаясь указанной схемы, усложнять методику и содержание предлагаемых детям заданий: варьировать лексический материал, давать меньше опоры на наглядность, включать слова, выходящие за рамки повседневной речевой практики, наращивать структуру предложных конструкций, добиваться ответов полноценным развернутым высказыванием, включающим придаточные причины и следствия, добавлять творческие виды рассказывания, усложнять лексические темы, изучать подробнее навыки звукового и слогового анализа и синтеза, владение элементами грамоты и т. д.

Приложение 3

Документация логопеда, занимающегося в группе для детей с заиканием

1. Календарный план работы логопеда.
2. Тетрадь обследования заикающегося ребенка.
3. Тетрадь заданий воспитателю.
4. Индивидуальная тетрадь ребенка.
5. Отчет о работе.

1. Календарный план работы логопеда

Календарный план работы логопеда составляется сроком на одну неделю. В плане на каждый день пишется:

- тема занятия (например: «Рисование фруктов»);
- задачи: программные (например, закрепление умения рисовать предмет округлой формы); коррекционные (упражнение детей в самостоятельных однословных ответах при наличии наглядной опоры); коррекционно-воспитательные (воспитывать у детей умение вслушиваться в речь логопеда или точно выполнять устные задания, поручения и т. д.);
- методические приемы (показ приемов изображения, объяснение, образец рисунка и т. д.);
- материал для занятия (бумага, карандаши, предметные картинки);
- основные вопросы (перечень вопросов, которые будут задаваться детям).

Индивидуальная работа по преодолению нарушенного звукопроизношения планируется один раз в неделю на разные подгруппы детей, подобранные по нарушению одних и тех же звуков.

В плане ежедневно заполняется графа «Учет». В учете пишется, как выполнены поставленные задачи в целом. Кроме того, выделяется графа «Индивидуальные проявления

детей», в которой отмечается улучшение или ухудшение речи отдельных детей, особенности их поведения. Учет по индивидуальной работе с детьми пишется ежедневно.

2. Обследование заикающегося ребенка

1. Фамилия, имя ребенка.

2. Дата рождения.

3. Дата поступления в группу заикающихся.

4. Домашний адрес и телефон.

5. Развитие ребенка со слов родителей:

- данные о протекании беременности и родов, раннее развитие ребенка;
- время появления первых слов;
- время появления фразовой речи;

• особенности речевой среды: стимулировалось ли развитие речи ребенка (как часто и в каком объеме читалась детская литература, когда начали читать ребенку, подбирались ли ребенку художественные произведения по возрасту или без учета его, с какого возраста разучивали с ребенком стихи, как много он их знает, какие именно и т. д.); речевая среда, в которой воспитывается ребенок (контакт с заикающимися, наличие двуязычия и др.);

• когда появилось заикание и как оно протекает (периодически речь улучшается и снова ухудшается, постепенно ухудшается, стабильна и др.); с чем связывают улучшение, ухудшение речи;

• предполагаемая причина появления заикания со слов родителей, предпринятые ими меры: лечили у врача, занимался с логопедом, находился в специальных учреждениях (санатории, диспансере, яслях).

6. Диагноз психоневролога.

7. Обследование общего речевого развития:

- состояние артикуляционного аппарата;
- произношение звуков; произношение слов сложной слоговой структуры;
- словарь;
- грамматический строй.

8. Обследование навыков пользования ситуативной и контекстной речью:

- называние предметов по наглядной опоре;
- называние тех же предметов без наглядной опоры;

- рассказ об игрушках;
- рассказ по образцу логопеда;
- беседа;
- рассказ из жизни ребенка (из личного опыта);
- называние слов с противоположным значением.

9. Состояние технических и изобразительных навыков:

- в рисовании;
- в лепке;
- в аппликации;
- в конструировании.

Примечание: обследование состояния технических и изобразительных навыков проводится воспитателем в присутствии логопеда на фронтальных занятиях.

10. Заключение логопеда об уровне речевого развития и о состоянии навыков пользования ситуативной или контекстной речью, об общем и речевом поведении ребенка.

3. Тетрадь заданий воспитателю

В тетради содержатся конкретные задания логопеда, направленные на подготовку к предстоящим логопедическим занятиям и на закрепление навыков пользования самостоятельной речью, с указанием детей и формы речи, доступной каждому из заикающихся. В заданиях указывается, где, в каких ситуациях будет закрепляться речь: на занятии, во время одевания, умывания и т. д. Такого типа задания планируются начиная со II периода сроком на одну неделю.

Задания, предусматривающие коррекцию общего и речевого поведения, планируются на протяжении всего года с постепенным усложнением. Специально подобранные игры по типу «Поручений», а также игры, воспитывающие выдержку, волю, устойчивость внимания и т. д., планируются на неделю.

Задания по закреплению правильного произношения звуков в основном планируются в I и II периодах обучения.

В тетради воспитатель ежедневно пишет учет. В учете отмечается, как выполнены все задания с детьми, данные логопедом.

4. Индивидуальная тетрадь ребенка

В группе заикающихся детей индивидуальная тетрадь ребенка оформляется только на того, у которого нарушено произношение. В ней содержится материал, доступный пониманию ребенка, в основном это картинный материал или хорошо выполненные рисунки предметов с надписями, в названии которых содержатся закрепляемые звуки.

Тетрадь предназначается для индивидуальной работы логопеда и воспитателя, а также выдается родителям на выходной день для домашних занятий и иллюстрации правильного произношения ребенком того или иного звука.

5. Отчет о работе

Отчет заполняется в конце учебного года и отражает следующую информацию: сколько детей выпущено, в какие учреждения они направлены. Пользуясь записями отчета, логопед может установить связь со школой, проверить успеваемость выпущенных детей, эффективность работы, проведенной в детском саду по устранению заикания.

Приложение 4

Схема обследования речи ребенка с русским неродным языком

I. Анкетные данные

1. Фамилия, имя _____

2. Число, месяц, год рождения _____

3. Домашний адрес _____

4. Телефон _____

5. Откуда поступил ребенок _____

6. Данные о родителях:

МАТЬ

ОТЕЦ

ФИО:

Родной язык:

Место работы:

Должность:

Рабочий телефон:

Состав семьи:

II. Объективные данные

1. Заключение специалистов

Неврологический статус: _____

(невропатолог)

Состояние интеллекта: _____

(психоневролог)

Состояние слуха: _____

(отоларинголог)

Состояние зрения: _____

(офтальмолог)

2. Дата поступления в логопедическую группу _____

3. Решение Психолого-медико-педагогической комиссии от _____

Протокол № _____ Принят на срок _____

4. Заключение ПМПК _____

III. Анамнестические данные

1. Перинатальный период развития

От какой беременности _____

Как протекала беременность _____

2. Натальный период развития

Как протекали роды _____

(в срок или нет, наличие патологии родовой деятельности, использование каких-либо родовспоможений)

3. Постнатальный период развития

Раннее физическое развитие:

Когда ребенок начал

- держать голову _____
- переворачиваться _____
- сидеть _____
- стоять с помощью опоры _____
- ходить _____

Раннее эмоциональное развитие:

- комплекс оживления _____
- узнавание близких _____
- реакция на посторонних _____

Раннее речевое развитие:

- гуление _____
- лепет _____
- первые слова _____

первая фраза _____

темп речевого развития _____

(замедленный, нормальный, ускоренный)

- стимуляция речевого развития ребенка _____

(чтение детской литературы, ее подбор и объем в соответствии с возрастом,

с какого возраста разучиваются стихи, песенки, как запоминает)

IV. Состояние речевой моторики

1. Состояние мимической мускулатуры (по подражанию)

(наличие или отсутствие сглаженности носогубных складок)

2. Анатомическое строение органов артикуляционного аппарата:

• губы _____

• язык _____

• твердое и мягкое нёбо _____

3. Состояние артикуляционной моторики:

• наличие/отсутствие движений _____

• тонус _____

(нормальный, гипотонус, гипертонус)

• объем движений _____

(полный, неполный)

• способность переключения от одного движения к другому _____

(нарушена/не нарушена)

• замены сложных движений на более легкие _____

• наличие синкинезий _____

• наличие тремора, гиперсаливации, отклонений кончика языка _____

V. Состояние дыхательной и голосовой функции

1. Тип неречевого и речевого дыхания

(ключичное, грудное, диафрагмальное и др.)

• объем речевого дыхания _____

(нормальный, недостаточный)

• частота речевого дыхания _____

(в норме, учащенное, замедленное)

• продолжительность речевого дыхания _____

(в норме, укороченное)

2. Характеристика голоса:

• громкость _____

(нормальный, тихий, чрезмерно громкий)

• тембр _____

(не нарушен, наличие носового оттенка и др.)

• модуляция _____

(наличие или отсутствие монотонности)

VI. Условия воспитания ребенка

1. Отмечаются ли нарушения речи и слуха у родителей или близких родственников

2. Как давно семья проживает в городе (селе, поселке) с преимущественно русскоязычным населением _____

3. Какой язык для ребенка родной _____

4. Количество языков, на которых общаются в семье: один, два, три, более трех

5. Кто в семье (мама, папа, бабушка, дедушка, сестры, братья)

• общается с ребенком только на родном языке _____

• хорошо владеет устным русским языком _____

• хорошо читает и пишет на русском языке _____

• общается с ребенком только на русском языке _____

6. Уровень владения русским языком матерью _____

7. Какие языки ребенок

• хорошо понимает _____

(со слов матери)

• употребляет в речи _____

(со слов матери)

8. На каком языке ребенок преимущественно общается:

• в домашней обстановке _____

• среди сверстников _____

9. Проявляет ли интерес к просмотру сказок, мультфильмов, фильмов на русском языке

VII. Уровень владения родным (нерусским) языком (определяется совместно с родителями и на основании соответствующих характеристик)

1. Наличие или отсутствие дефектов звукопроизносительной стороны речи при общении на родном языке _____

2. Наличие или отсутствие нарушения фонематического слуха _____

3. Словарный запас _____

(достаточный или недостаточный)

4. Грамматические конструкции _____

(наличие или отсутствие аграмматизма при общении на родном языке)

5. Особенности просодической стороны речи (при наличии фразовой речи на родном языке)

• темп _____

(тахилалия, брадилалия, запинки, заикание)

• ритм _____

(нормальный, аритмия, растянутый, скандированный)

• употребление основных видов интонации (повествовательная, вопросительная, побудительная) _____

6. Связная речь _____

VIII. Уровень владения русским языком (определяется логопедом)

1. Наличие или отсутствие дефектов звукопроизносительной стороны речи при общении на русском языке _____

2. Наличие или отсутствие нарушений фонематического слуха _____

3. Лексико-грамматическое оформление речи _____

4. Особенности просодической стороны речи (при наличии фразовой речи на русском языке):

• темп _____

(тахилалия, брадилалия, запинки, заикание)

• ритм _____

(нормальный, аритмия, растянутый, скандированный)

• употребление основных видов интонации (повествовательная, вопросительная, побудительная) _____

5. Способность к коммуникативному партнерству _____

IX. Сопоставление результатов обследования уровня речевого развития на родном и русском языке²:

1. Одинаково хорошее владение родным и русским языком, уровень владения соответствует возрастным нормативам.

2. Уровень владения родным языком соответствует возрасту ребенка; уровень овладения русским языком достаточен для общения в быту; выявлена интерференция двух языковых систем.

3. Уровень владения родным языком соответствует возрасту ребенка, русский язык ребенок понимает только на бытовом уровне, но в общении использует только родной язык.

4. Уровень владения родным языком соответствует возрасту ребенка, при обследовании выявлено заикание, русским языком не владеет (понимает на бытовом уровне).

5. Речевое развитие на родном языке в пределах возрастной нормы, но выявлено грубое нарушение просодической и произносительной стороны речи, обусловленное дислалией (дизартрией, ринологией); при этом русским языком владеет в пределах низкой нормы.

6. При обследовании речи на родном (доминантном) и русском языке выявлено: в анамнезе задержка речевого развития; ограниченный словарный запас; нарушения грамматического и фонетического строя речи.

X. Заключение _____

(Возможные варианты: ринология у ребенка с русским неродным языком; заикание у ребенка с русским неродным языком (при ФФН, ОНР и др.); фонетическое недоразвитие у ребенка с русским неродным языком; фонетико-фонематическое недоразвитие у ребенка с русским неродным языком; общее недоразвитие речи у ребенка с русским неродным языком.)

XI. Рекомендации _____

(Рекомендации к дальнейшему обучению в дошкольном учреждении компенсирующего вида в соответствии с заключением логопеда о наличии у ребенка нарушений речи различной этиологии. Использование специальной программы обучения русскому неродному языку для успешной интеграции в среду русскоговорящих сверстников.)

Примерный план занятий по преодолению речевых нарушений у детей, овладевающих русским (неродным) языком

Месяц	Недели			
	1	2	3	4
I период				

Сентябрь	Обследование См. Приложение	Обследование См. Приложение	Индивидуальные занятия 1. Артикуляционный тренинг, дыхательная гимнастика, массаж. 2. Усвоение коммуникативных и речевых навыков, предусмотренных в содержании программы по теме «Знакомство». Диалог взрослый — ребенок	Индивидуальные занятия 1. Артикуляционный тренинг, дыхательная гимнастика, массаж. 2. Усвоение коммуникативных и речевых навыков, предусмотренных в содержании программы по теме «Семья». Беседа о семье в диалоге взрослого с ребенком
Октябрь	Индивидуальные занятия 1. Артикуляционный тренинг, дыхательная гимнастика, массаж. 2. Усвоение коммуникативных и речевых навыков, предусмотренных в содержании программы по теме «Семья». Беседа о семье по фотографиям родных	Индивидуальные занятия 1. Артикуляционный тренинг, дыхательная гимнастика, массаж. 2. Усвоение коммуникативных и речевых навыков, предусмотренных в содержании программы по теме «Семья». Составление короткого рассказа о своей семье	Индивидуальные занятия 1. Артикуляционный тренинг, дыхательная гимнастика, массаж. 2. Уточнение артикуляции правильно произносимых звуков. 3. Постановка звуков в соответствии с последовательностью, предлагаемой программой ФФН и ОНР. 4. Усвоение коммуникативных и речевых навыков, предусмотренных в содержании программы по теме «Семья» в игровой ситуации «Разговор с родным по телефону».	Индивидуальные занятия 1. Артикуляционный тренинг, дыхательная гимнастика, массаж. 2. Уточнение артикуляции правильно произносимых звуков. 3. Постановка звуков, в соответствии с последовательностью, предлагаемой программой ФФН и ОНР 4. Усвоение коммуникативных и речевых навыков, предусмотренных в содержании программы по теме «Наш дом». Беседа со взрослым.
Ноябрь	Индивидуальные занятия 1. Артикуляционный тренинг, дыхательная гимнастика, массаж. 2. Уточнение	Индивидуальные занятия 1. Артикуляционный тренинг, дыхательная гимнастика, массаж. 2. Уточнение	Индивидуальные занятия 1. Артикуляционный тренинг, дыхательная гимнастика, массаж. 2. Упражнение в	Индивидуальные занятия 1. Артикуляционный тренинг, дыхательная гимнастика, массаж. 2. Упражнение в

	<p>артикуляции правильно произносимых звуков.</p> <p>3. Постановка звуков в соответствии с последовательностью, предлагаемой программой ФФН и ОНР.</p> <p>4. Усвоение коммуникативных и речевых навыков, предусмотренных в содержании программы по теме «Наш дом». Диалог со сверстником в ситуации «Пригласи в свой дом гостя».</p>	<p>артикуляции правильно произносимых звуков.</p> <p>3. Постановка звуков в соответствии с последовательностью, предлагаемой программой ФФН и ОНР.</p> <p>4. Усвоение коммуникативных и речевых навыков, предусмотренных в содержании программы по теме «В гостях». Беседа со взрослым.</p>	<p>дифференциации правильно произносимых звуков.</p> <p>3. Постановка звуков в соответствии с последовательностью, предлагаемой программой ФФН и ОНР.</p> <p>4. Усвоение коммуникативных и речевых навыков, предусмотренных в содержании программы по теме «В гостях». Диалог со сверстником в ситуации встречи гостей или прощания с гостями.</p>	<p>дифференциации правильно произносимых звуков.</p> <p>3. Постановка звуков в соответствии с последовательностью, предлагаемой программой ФФН и ОНР.</p> <p>4. Усвоение коммуникативных и речевых навыков, предусмотренных в содержании программы по теме «В гостях». Беседа со взрослым по теме «Как весело принимать гостей».</p>
--	--	---	--	--

II период

Декабрь	Индивидуальные занятия	Индивидуальные занятия	Индивидуальные занятия	Индивидуальные занятия
	<p>1. Артикуляционный тренинг, дыхательная гимнастика, массаж.</p> <p>2. Упражнение в дифференциации звуков, отсутствующих в родном языке.</p> <p>3. Постановка звуков в соответствии с последовательностью, предлагаемой программой ФФН и ОНР.</p> <p>4. Усвоение коммуникативных и речевых навыков, предусмотренных в содержании программы по теме «Мое здоровье». Беседа со взрослым.</p> <p>Подгрупповые</p>	<p>1. Артикуляционный тренинг, дыхательная гимнастика, массаж.</p> <p>2. Упражнение в дифференциации звуков, отсутствующих в родном языке.</p> <p>3. Постановка звуков в соответствии с последовательностью, предлагаемой программой ФФН и ОНР.</p> <p>4. Усвоение коммуникативных и речевых навыков, предусмотренных в содержании программы в ситуации «На приеме у врача».</p> <p>Подгрупповые</p>	<p>1. Артикуляционный тренинг, дыхательная гимнастика, массаж.</p> <p>2. Упражнение в дифференциации звуков, отсутствующих в родном языке.</p> <p>3. Постановка звуков в соответствии с последовательностью, предлагаемой программой ФФН и ОНР.</p> <p>4. Усвоение коммуникативных и речевых навыков, предусмотренных в содержании программы по теме «Мое здоровье» в ситуации «На приеме у медицинской</p> <p>Подгрупповые</p>	<p>1. Артикуляционный тренинг, дыхательная гимнастика, массаж.</p> <p>2. Упражнение в дифференциации звуков, отсутствующих в родном языке.</p> <p>3. Постановка звуков в соответствии с последовательностью, предлагаемой программой ФФН и ОНР.</p> <p>4. Усвоение коммуникативных и речевых навыков, предусмотренных в содержании программы по теме «Мое здоровье» в ситуации «В аптеке».</p> <p>Подгрупповые</p>

	<p>занятия.</p> <p>1. Автоматизация и дифференциация поставленных звуков.</p> <p>2. Закрепление усвоенных коммуникативных и речевых навыков по теме «Мое здоровье» в группе из 3—5 сверстников.</p>	<p>занятия.</p> <p>1. Автоматизация и дифференциация поставленных звуков.</p> <p>2. Закрепление усвоенных коммуникативных и речевых навыков по теме «Мое здоровье» в группе из 3—5 сверстников. Разыгрывание диалога «На приеме у врача» со сверстниками.</p>	<p>сестры».</p> <p>Подгрупповые занятия</p> <p>1. Автоматизация и дифференциация поставленных звуков.</p> <p>2. Закрепление усвоенных коммуникативных и речевых навыков по теме «Мое здоровье» в группе из 3—5 сверстников. Разыгрывание диалога «На приеме у медицинской сестры» со сверстниками.</p>	<p>занятия</p> <p>1. Автоматизация и дифференциация поставленных звуков.</p> <p>2. Закрепление усвоенных коммуникативных и речевых навыков по теме «Мое здоровье» в группе из 3—5 сверстников. Разыгрывание диалога «В аптеке» со сверстниками</p>
Январь	Каникулы	<p>Индивидуальные занятия</p> <p>1. Артикуляционный тренинг, дыхательная гимнастика, массаж.</p> <p>2. Упражнение в дифференциации звуков, отсутствующих в родном языке.</p> <p>3. Постановка звуков в соответствии с последовательностью, предлагаемой программой ФФН и ОНР.</p> <p>4. Усвоение коммуникативных и речевых навыков, предусмотренных в содержании программы по теме «Мое здоровье». Беседа и диалог со взрослым, необходимость которых определяется логопедом в зависимости от уровня владения ребенком русским</p>	<p>Индивидуальные занятия</p> <p>1. Артикуляционный тренинг, дыхательная гимнастика, массаж.</p> <p>2. Упражнение в дифференциации звуков, отсутствующих в родном языке.</p> <p>3. Постановка звуков в соответствии с последовательностью, предлагаемой программой ФФН и ОНР.</p> <p>4. Усвоение коммуникативных и речевых навыков, предусмотренных в содержании программы по теме «В магазине». Беседа и диалог со взрослым, необходимость которых определяется логопедом в зависимости от уровня владения ребенком русским языком.</p>	<p>Индивидуальные занятия</p> <p>1. Артикуляционный тренинг, дыхательная гимнастика, массаж.</p> <p>2. Упражнение в дифференциации звуков, отсутствующих в родном языке.</p> <p>3. Постановка звуков в соответствии с последовательностью, предлагаемой программой ФФН и ОНР.</p> <p>4. Усвоение коммуникативных и речевых навыков, предусмотренных в содержании программы по теме «В магазине». Беседа и диалог со взрослым, необходимость которых определяется логопедом в зависимости от уровня владения ребенком русским языком.</p>

		<p>языком.</p> <p>Подгрупповые занятия</p> <p>1. Автоматизация и дифференциация поставленных звуков.</p> <p>2. Закрепление усвоенных коммуникативных и речевых навыков по теме «Мое здоровье» в группе из 3—5 сверстников. Обобщающая беседа.</p>	<p>Подгрупповые занятия</p> <p>1. Автоматизация и дифференциация поставленных звуков.</p> <p>2. Закрепление усвоенных коммуникативных и речевых навыков по теме «В магазине» в группе из 3—5 сверстников. Разыгрывание диалога и полилога «продавец — покупатель»; «продавец — покупатель» со сверстниками.</p>	<p>Подгрупповые занятия</p> <p>1. Автоматизация и дифференциация поставленных звуков.</p> <p>2. Закрепление усвоенных коммуникативных и речевых навыков по теме «В магазине» (покупаем продукты) в группе из 3—5 сверстников. Разыгрывание диалога и полилога «продавец — покупатель»; «продавец — покупатель» со сверстниками.</p>
Февраль	<p>Индивидуальные занятия</p> <p>1. Артикуляционный тренинг, дыхательная гимнастика, массаж.</p> <p>2. Упражнение в дифференциации звуков, отсутствующих в родном языке.</p> <p>3. Постановка звуков в соответствии с последовательностью, предлагаемой программой ФФН и ОНР.</p> <p>4. Усвоение коммуникативных и речевых навыков, предусмотренных в содержании программы по теме «В магазине».</p> <p>Беседа и диалог со взрослым,</p>	<p>Индивидуальные занятия</p> <p>1. Артикуляционный тренинг, дыхательная гимнастика, массаж.</p> <p>2. Упражнение в дифференциации звуков, отсутствующих в родном языке.</p> <p>3. Постановка звуков в соответствии с последовательностью, предлагаемой программой ФФН и ОНР.</p> <p>4. Усвоение коммуникативных и речевых навыков, предусмотренных в содержании программы по теме «В магазине».</p> <p>Беседа и диалог со взрослым,</p>	<p>Индивидуальные занятия</p> <p>1. Артикуляционный тренинг, дыхательная гимнастика, массаж.</p> <p>2. Упражнение в дифференциации звуков, отсутствующих в родном языке.</p> <p>3. Постановка звуков в соответствии с последовательностью, предлагаемой программой ФФН и ОНР.</p> <p>4. Усвоение коммуникативных и речевых навыков, предусмотренных в содержании программы по теме «В магазине».</p> <p>Беседа и диалог со взрослым,</p>	<p>Индивидуальные занятия</p> <p>1. Артикуляционный тренинг, дыхательная гимнастика, массаж.</p> <p>2. Упражнение в дифференциации звуков, отсутствующих в родном языке.</p> <p>3. Постановка звуков в соответствии с последовательностью, предлагаемой программой ФФН и ОНР.</p> <p>4. Усвоение коммуникативных и речевых навыков, предусмотренных в содержании программы по теме «В транспорте».</p> <p>Беседа и диалог со взрослым,</p>

	<p>необходимость которых определяется логопедом в зависимости от уровня владения ребенком русским языком.</p> <p>Подгрупповые занятия</p> <p>1. Автоматизация и дифференциация поставленных звуков.</p> <p>2. Закрепление усвоенных коммуникативных и речевых навыков по теме «В магазине» (покупаем в универмаге) в группе из 3—5 сверстников. Разыгрывание диалога и полилога «продавец — покупатель»; «продавец — покупатели» со сверстниками.</p>	<p>необходимость которых определяется логопедом в зависимости от уровня владения ребенком русским языком.</p> <p>Подгрупповые занятия</p> <p>1. Автоматизация и дифференциация поставленных звуков.</p> <p>2. Закрепление усвоенных коммуникативных и речевых навыков по теме «В магазине» (ситуация «Покупаем игрушку в подарок») в группе из 3—5 сверстников. Разыгрывание диалога и полилога «продавец — покупатель»; «продавец — покупатели» со сверстниками.</p>	<p>необходимость которых определяется логопедом в зависимости от уровня владения ребенком русским языком.</p> <p>Подгрупповые занятия</p> <p>1. Автоматизация и дифференциация поставленных звуков.</p> <p>2. Закрепление усвоенных коммуникативных и речевых навыков. Обобщающая беседа по теме «В магазине» в группе из 3—5 сверстников.</p>	<p>необходимость которых определяется логопедом в зависимости от уровня владения ребенком русским языком.</p> <p>Подгрупповые занятия</p> <p>1. Автоматизация и дифференциация поставленных звуков.</p> <p>2. Закрепление усвоенных коммуникативных и речевых навыков по теме. Беседа со взрослым и сверстниками по теме «В транспорте» в группе из 5—12 человек.</p>
--	---	---	--	---

III период

<p>Март</p>	<p>Индивидуальные занятия</p> <p>Целесообразность проведения индивидуальных занятий определяется логопедом.</p> <p>Подгрупповые занятия</p> <p>1. Автоматизация и дифференциация поставленных звуков.</p> <p>2. Закрепление усвоенных коммуникативных и речевых навыков по теме «В транспорте». Закрепление умения</p>	<p>Индивидуальные занятия</p> <p>Целесообразность проведения индивидуальных занятий определяется логопедом.</p> <p>Подгрупповые и групповые занятия</p> <p>1. Автоматизация и дифференциация поставленных звуков, скоординированная с программой логопедической работы в группах для детей с ФФН и ОНР.</p> <p>2. Закрепление</p>	<p>Индивидуальные занятия</p> <p>Целесообразность проведения индивидуальных занятий определяется логопедом.</p> <p>Подгрупповые и групповые занятия</p> <p>1. Автоматизация и дифференциация поставленных звуков, скоординированная с программой логопедической работы в группах для детей с ФФН и ОНР.</p> <p>2. Закрепление</p>	<p>Индивидуальные занятия</p> <p>Целесообразность проведения индивидуальных занятий определяется логопедом.</p> <p>Подгрупповые и групповые занятия</p> <p>1. Автоматизация и дифференциация поставленных звуков, скоординированная с программой логопедической работы в группах для детей с ФФН и ОНР.</p> <p>2. Закрепление</p>
-------------	--	---	---	---

	вести диалог и полилог в группе сверстников (до 12 человек) в воображаемой ситуации «Мы едем в зоопарк».	усвоенных коммуникативных и речевых навыков по теме «В транспорте». Составление рассказа по теме «Моя дорога от дома до детского сада».	усвоенных коммуникативных и речевых навыков по теме «В транспорте». Составление рассказа-впечатления о поездке на транспорте.	усвоенных коммуникативных и речевых навыков по теме «В транспорте». Закрепление умения вести диалог и полилог в группе сверстников (до 12 человек) в воображаемой ситуации «Мы едем в автобусе».
Апрель	<p>Индивидуальные занятия</p> <p>Целесообразность проведения индивидуальных занятий определяется логопедом.</p> <p>Подгрупповые и групповые занятия</p> <p>1. Автоматизация и дифференциация поставленных звуков, скоординированная с программой логопедической работы в группах для детей с ФФН и ОНР.</p> <p>2. Закрепление усвоенных коммуникативных и речевых навыков по теме «В транспорте». Обобщающая беседа по теме «Транспорт».</p>	<p>Индивидуальные занятия</p> <p>Целесообразность проведения индивидуальных занятий определяется логопедом.</p> <p>Подгрупповые и групповые занятия</p> <p>1. Автоматизация и дифференциация поставленных звуков, скоординированная с программой логопедической работы в группах для детей с ФФН и ОНР.</p> <p>2. Закрепление усвоенных коммуникативных и речевых навыков по теме «Времена года и погода». Беседа со взрослым и сверстниками о погоде и времени года.</p>	<p>Индивидуальные занятия</p> <p>Целесообразность проведения индивидуальных занятий определяется логопедом.</p> <p>Подгрупповые и групповые занятия</p> <p>1. Автоматизация и дифференциация поставленных звуков, скоординированная с программой логопедической работы в группах для детей с ФФН и ОНР.</p> <p>2. Закрепление усвоенных коммуникативных и речевых навыков по теме «Времена года и погода».</p> <p>Закрепление умения составлять рассказ-наблюдение за погодой.</p>	<p>Индивидуальные занятия</p> <p>Целесообразность проведения индивидуальных занятий определяется логопедом.</p> <p>Подгрупповые и групповые занятия</p> <p>1. Автоматизация и дифференциация поставленных звуков, скоординированная с программой логопедической работы в группах для детей с ФФН и ОНР.</p> <p>2. Закрепление усвоенных коммуникативных и речевых навыков по теме «Времена года и погода». Обобщающая беседа о любимом времени года.</p>
Май	<p>Индивидуальные занятия</p> <p>Целесообразность проведения индивидуальных занятий определяется логопедом.</p> <p>Подгрупповые и групповые занятия</p>	<p>Индивидуальные занятия</p> <p>Целесообразность проведения индивидуальных занятий определяется логопедом.</p> <p>Подгрупповые и групповые занятия</p>	<p>Индивидуальные занятия</p> <p>Целесообразность проведения индивидуальных занятий определяется логопедом.</p> <p>Подгрупповые и групповые занятия</p>	<p>Индивидуальные занятия</p> <p>Целесообразность проведения индивидуальных занятий определяется логопедом.</p> <p>Подгрупповые и групповые занятия</p>

	<p>групповые занятия</p> <p>1. Автоматизация и дифференциация поставленных звуков, скоординированная с программой логопедической работы в группах для детей с ФФН и ОНР.</p> <p>2. Закрепление усвоенных коммуникативных и речевых навыков по теме «Моя страна, мой город». Вводная беседа по теме.</p>	<p>групповые занятия</p> <p>1. Автоматизация и дифференциация поставленных звуков, скоординированная с программой логопедической работы в группах для детей с ФФН и ОНР.</p> <p>2. Закрепление усвоенных коммуникативных и речевых навыков по теме «Моя страна, мой город». Составление короткого описательного рассказа «Моя страна, мой город».</p>	<p>групповые занятия</p> <p>1. Автоматизация и дифференциация поставленных звуков, скоординированная с программой логопедической работы в группах для детей с ФФН и ОНР.</p> <p>2. Закрепление усвоенных коммуникативных и речевых навыков по теме «Моя страна, мой город». Закрепление умения вести диалог и полилог в группе сверстников (до 12 человек) в воображаемой ситуации «Я потерялся».</p>	<p>групповые занятия</p> <p>1. Автоматизация и дифференциация поставленных звуков, скоординированная с программой логопедической работы в группах для детей с ФФН и ОНР.</p> <p>2. Закрепление усвоенных коммуникативных и речевых навыков по теме «Моя страна, мой город». Закрепление умения вести диалог и полилог в группе сверстников (до 12 человек) в воображаемой ситуации «Я ищу дом».</p>
Июнь	Повторение и закрепление пройденного материала в соответствии с индивидуальными достижениями детей.			

¹ Приводятся наиболее типичные варианты. Варианты 1, 2, 3 — консультация логопеда желательна, но, как правило, большинство детей не нуждаются в специальной логопедической помощи. Варианты 4, 5, 6 — рекомендуется обучение ребенка в ДОУ для детей с нарушениями речи.

² Режим дня составлен с расчетом на 12-часовое пребывание ребенка в детском саду и может быть скорректирован с учетом работы конкретного ДОУ.